

令和4年度

当初予算概要

福島県 塙町

1. 概要

令和4年度一般会計、特別会計予算の合計は、91億5,017万5千円で前年度を9,525万2千円、率にして1.05%上回りました。一般会計から各特別会計への繰出金5億9,723万5千円を除いた純予算額でも85億5,294万円で前年度を7,756万1千円、率にして0.21%上回りました。

一般会計の歳入歳出予算額は63億8,188万8千円で、前年度に比べ額にして2億400万円、率にして3.10%の減となりました。これらは、歳入において前年度と比較して町税や地方交付税が増加するも、繰入金、諸収入が大きく減少したこと、歳出においては土木費等の予算で事業が増加しましたが、総務費予算で大きく減少していることなどが影響しております。

特別会計の歳入歳出予算総額は、27億6,828万7千円で前年度に比べ額にして2億9,925万2千円、率にして12.12%の増となりました。国民健康保険特別会計は、総務費及び国民健康保険事業費納付金は増となるものの保険給付費の減などにより前年度比0.89%減の9億5,201万4千円。農業集落排水処理事業特別会計は、台宿地区施設修繕による総務費の増により、前年度比103.47%増の2億3,704万4千円。公共下水道事業特別会計は、施設の維持修繕工事及び施設統合検討業務委託料の増により前年度比10.82%増の2億6,075万3千円。介護保険特別会計は、保険給付費の増により、前年度比14.63%増の11億9,891万8千円。後期高齢者医療特別会計は、広域連合納付金を前年より増加と見込んだため、前年度比7.90%増の1億1,955万8千円となりました。

歳入歳出予算総覧

(単位：千円，%)

会計別		令和4年度	令和3年度	比較	
				増減額	対前年度比
一	一般会計	6,381,888	6,585,888	△ 204,000	△ 3.10
特別 会計	国民健康保険	952,014	960,543	△ 8,529	△ 0.89
	農業集落排水処理事業	237,044	116,501	120,543	103.47
	公共下水道事業	260,753	235,303	25,450	10.82
	介護保険	1,198,918	1,045,884	153,034	14.63
	後期高齢者医療	119,558	110,804	8,754	7.90
	計	2,768,287	2,469,035	299,252	12.12
	合計	9,150,175	9,054,923	95,252	1.05

2. 一般会計歳入歳出予算

【歳入】

令和4年度歳入予算における一般財源の総額は、前年度に比べ2.4%増の43億3,392万8千円となりました。

町税は、令和3年度当初予算ベースより個人住民税が13.9%増。法人税は55.4%増。軽自動車税3.2%増、たばこ税13.8%増、入湯税は24.3%増となり、全体としては6.5%の増となる8億5,581万4千円を見込みました。昨年度は新型コロナウイルス感染症の影響を考慮し、減額の計上をしておりましたが、徐々に回復の兆しも見えており令和3年度並みの所得額を考慮した結果、主に個人町民税及び法人税、入湯税は増収と見込みました。地方譲与税は、35.7%増となる8,552万3千円を見込みました。こちらも町税減見込みの理由と同様、経済活性化とガソリン価格高騰により増の見込みとなります。利子割交付金から地方消費税交付金までの項目は、令和3年度決算見込額及び県予算の見積額を考慮して計上しております。なお地方消費税交付金は直近3ヶ年度決算ベースによる見込額を考慮し5.9%減の1億7,697万9千円と見込みました。

地方交付税は、普通交付税が2.6%増、特別交付税、震災復興特別交付税が合わせて11.1%減を見込み、併せて1.7%増の25億3,589万円と見込みました。分担金及び負担金は、11.3%増の2,945万4千円、使用料及び手数料は、0.6%減の6,234万円。国庫支出金は、10.1%増の4億3,935万7千円、県支出金は、6.7%減の5億788万8千円。財産収入は、子育て若者定住促進住宅団地売払収入の減小を見込み29.1%減の2,478万4千円。寄附金は、令和3年度決算見込額を考慮し5.7%増の740万1千円、繰入金は、主に財政調整基金及び公有施設等整備基金からの繰入金で、昨年度より17.2%減の8億1,575万1千円、繰越金は、令和2年度からの繰越事業完了に伴う繰越額の清算により31.9%減の2,500万円。諸収入は、IP告知システム通信機器等更改業務委託が令和3年度に完了したことにより矢祭町負担分が減少となるため、39.0%減の1億7,960万円、町債は、主に臨時財政対策債、過疎対策事業債、緊急自然災害防止対策事業債で、地方交付税措置の臨時財政対策債借入額は減少となりますが、消防施設整備事業、給水施設改修事業の実施により消防債、衛生債が増となった一方、民生福祉の各種ソフト事業や各道路整備事業における借入額の減少により昨年度比1.7%減の6億1,710万円となります。

第1表 歳入予算款別(当初)の推移

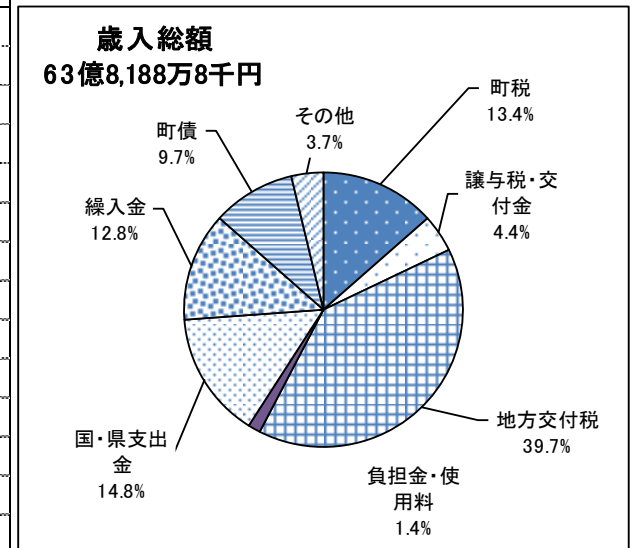
(単位:千円、%)

	25	26	27	28	29	30	1	2	3	4	対前年度比
町 税	790,126	817,800	820,222	874,374	875,340	893,673	913,468	899,903	803,596	855,814	6.5
地 方 譲 与 税	62,519	54,738	54,320	61,429	45,903	53,219	47,391	83,848	63,027	85,523	35.7
利 子 割 交 付 金	1,442	1,948	1,409	937	851	1,232	1,028	635	664	557	△ 16.1
配 当 割 交 付 金	912	1,569	1,715	2,380	4,583	1,669	2,676	2,679	2,670	2,087	△ 21.8
株式等譲渡所得交付金	211	472	635	316	239	518	518	761	756	2,720	259.8
法 人 事 業 税 交 付 金								5,339	6,652	5,097	△ 23.4
地 方 消 費 税 交 付 金	81,962	103,743	108,080	166,060	159,126	164,533	168,054	198,311	188,029	176,979	△ 5.9
環 境 性 能 割 交 付 金								4,371	3,406	2,615	△ 23.2
地 方 特 例 交 付 金	2,095	1,708	1,726	2,096	2,378	3,111	2,858	2,798	5,104	5,249	2.8
地 方 交 付 税	2,234,343	2,281,128	2,461,005	2,396,524	2,236,630	2,343,939	2,502,911	2,538,548	2,492,727	2,535,890	1.7
交通安全対策特別交付金	1,101	1,081	802	894	797	696	555	605	702	681	△ 3.0
分 担 金 及 び 負 担 金	27,719	25,379	29,415	29,274	30,197	30,666	24,381	26,705	26,461	29,454	11.3
使 用 料 及 び 手 数 料	69,500	69,022	70,097	72,560	71,396	73,342	69,394	65,441	62,691	62,340	△ 0.6
国 庫 支 出 金	344,546	396,795	504,737	635,760	448,483	487,332	432,482	419,810	399,219	439,357	10.1
県 支 出 金	426,584	573,226	1,004,889	822,031	588,454	378,823	387,588	547,935	544,519	507,888	△ 6.7
財 産 収 入	17,074	17,647	17,576	17,331	19,033	18,769	139,803	51,253	34,976	24,784	△ 29.1
寄 附 金	100	100	100	13,000	13,000	13,001	13,001	13,001	7,001	7,401	5.7
繰 入 金	291,749	538,648	679,358	516,016	557,843	613,852	584,759	689,198	985,053	815,752	△ 17.2
繰 越 金	22,500	30,000	25,000	25,000	25,000	25,000	25,000	25,000	36,700	25,000	△ 31.9
諸 収 入	152,348	148,879	220,819	128,468	112,300	119,183	118,177	94,329	294,434	179,600	△ 39.0
町 債	492,000	920,700	578,600	599,900	548,750	830,100	698,600	606,400	627,500	617,100	△ 1.7
自動車取得税交付金	16,169	8,417	7,495	10,650	9,521	10,980	5,158		1	0	皆減
合 計	5,018,831	5,984,583	6,580,505	6,364,350	5,740,303	6,052,658	6,132,644	6,276,870	6,585,888	6,381,888	△ 3.10
対 前 年 度 伸 び 率	1.16	19.24	9.96	△ 3.28	△ 9.81	5.44	1.32	2.35	4.92	△ 3.10	

第2表 一般会計当初予算規模の推移

(単位：千円)

年度	予算額 a	町債 b	うち臨時財 政対策債・ 借換債 c	b-c	町債を除いた歳入 a-b	公債費 d	公債費を除いた歳出 a-d
15	4,947,398	620,000	380,000	240,000	4,327,398	929,440	4,017,958
16	4,915,800	547,100	359,100	188,000	4,368,700	1,045,426	3,870,374
17	4,530,800	332,200	160,000	172,200	4,198,600	872,440	3,658,360
18	4,488,800	297,300	150,000	147,300	4,191,500	776,776	3,712,024
19	4,450,000	301,500	160,000	141,500	4,148,500	824,507	3,625,493
20	4,826,000	426,800	162,800	264,000	4,399,200	785,170	4,040,830
21	4,953,000	682,000	252,700	429,300	4,271,000	680,531	4,272,469
22	5,306,800	901,600	351,000	550,600	4,405,200	579,717	4,727,083
23	4,961,500	604,100	226,700	377,400	4,357,400	571,144	4,390,356
24	5,156,000	605,200	204,100	401,100	4,550,800	556,608	4,599,392
25	5,035,000	492,000	200,500	291,500	4,543,000	513,305	4,521,695
26	5,993,000	920,700	199,700	721,000	5,072,300	615,444	5,377,556
27	6,588,000	578,600	195,400	383,200	6,009,400	638,992	5,949,008
28	6,375,000	599,900	181,400	418,500	5,775,100	610,969	5,764,031
29	5,749,824	548,750	143,900	404,850	5,201,074	594,613	5,155,211
30	6,063,638	830,100	146,200	683,900	5,233,538	619,758	5,443,880
1	6,137,802	698,600	129,000	569,600	5,439,202	642,847	5,494,955
2	6,276,870	606,400	99,700	506,700	5,670,470	690,805	5,586,065
3	6,585,888	627,500	122,500	505,000	5,958,388	684,182	5,901,706
4	6,381,888	617,100	56,300	560,800	5,764,788	722,793	5,659,095



【歳出】

(1) 性質別予算

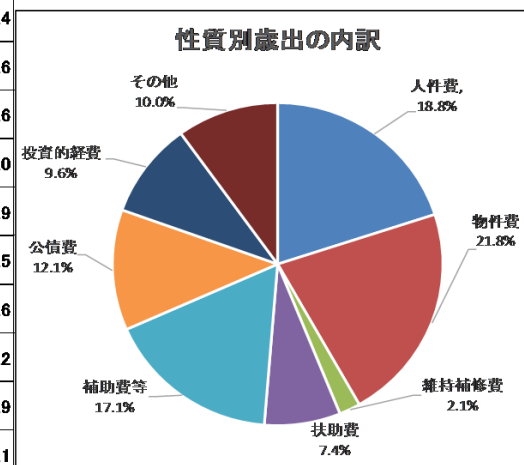
消費的経費は、全体として13.4%減少し前年に比し6億3,518万5千円減の40億9,593万6千円となりました。その内訳は、主にIP告知システム通信機器等更改業務委託料完了による物件費の減によるものであります。

公債費は、令和元年度分で道路維持補修事業等の辺地対策事業債や平成30年度の臨時財政対策債の償還が開始されたことにより、対前年度比5.6%増の7億2,279万3千円となっております。投資的経費においては、主に町道北野松岡線道路改良事業、第2分団第2班消防屯所新築事業、子ども第三の居場所施設新築事業等の事業費増による影響で、対前年度比58.2%増の9億689万8千円となりました。

第3表 性質別予算の推移

(単位:千円、%)

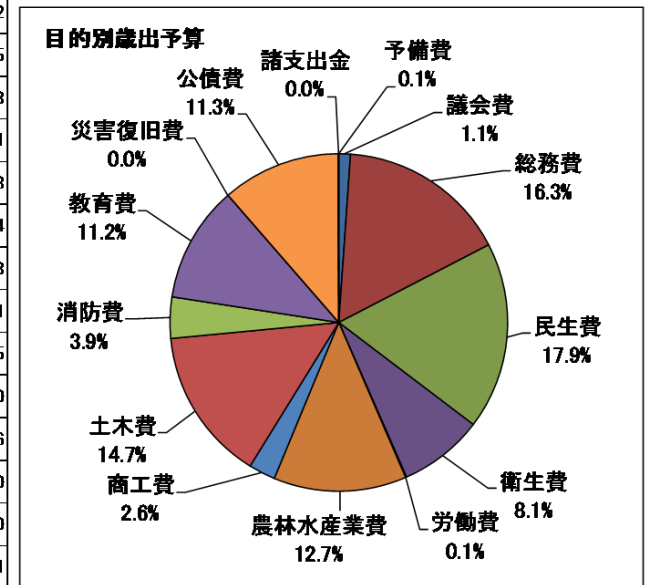
性質別	25	26	27	28	29	30	1	2	3	4	対前年度	
											金額	伸び率
消費的経費	3,309,638	3,640,010	4,267,588	4,261,917	3,794,628	3,645,443	3,992,502	4,164,020	4,731,121	4,095,936	△ 635,185	△ 13.4
人件費	942,076	961,033	1,001,385	948,880	965,774	935,083	950,484	1,135,827	1,169,189	1,199,210	30,021	2.6
物件費	869,932	1,115,854	1,232,083	1,339,124	1,217,090	959,603	1,042,383	1,318,869	1,992,607	1,302,927	△ 689,680	△ 34.6
維持補修費	140,495	129,885	200,404	273,224	116,954	189,165	250,993	170,647	174,881	124,177	△ 50,704	△ 29.0
扶助費	469,354	475,331	477,400	501,821	490,716	500,135	515,490	437,868	433,477	445,873	12,396	2.9
補助費等	887,781	957,907	1,356,316	1,198,868	1,004,094	1,061,457	1,233,152	1,100,809	960,967	1,023,749	62,782	6.5
公債費	513,305	615,444	638,992	610,969	594,613	619,758	642,847	690,805	684,182	722,793	38,611	5.6
投資的経費	612,093	1,146,836	1,070,397	840,264	725,828	1,214,211	929,781	789,849	573,437	906,898	333,461	58.2
その他	599,964	590,710	611,023	661,850	634,755	584,226	572,672	632,196	597,148	656,261	59,113	9.9
計	5,035,000	5,993,000	6,588,000	6,375,000	5,749,824	6,063,638	6,137,802	6,276,870	6,585,888	6,381,888	△ 204,000	△ 3.1



第4表 目的別予算の推移

(単位：千円、%)

	25	26	27	28	29	30	1	2	3	4	対前年度比
議会費	74,969	82,958	81,733	75,126	74,289	73,595	73,027	72,272	71,544	70,591	△ 1.3
総務費	844,487	855,609	1,145,384	822,770	817,872	832,192	874,244	1,011,825	1,533,006	1,038,826	△ 32.2
民生費	977,936	1,039,549	1,034,751	1,167,345	1,273,578	1,592,694	1,365,841	1,081,282	1,096,243	1,145,292	4.5
衛生費	499,477	561,944	730,761	641,295	516,622	564,656	637,298	583,085	477,252	516,916	8.3
労働費	29,005	15,044	8,744	2,271	7,719	5,271	5,271	5,271	5,442	5,447	0.1
農林水産業費	582,760	688,436	1,084,951	1,199,868	865,908	612,914	625,073	827,912	805,758	811,975	0.8
商工費	80,651	144,969	111,716	86,469	105,413	159,797	141,637	129,187	167,650	163,572	△ 2.4
土木費	443,399	408,498	701,285	911,331	699,165	794,374	783,943	867,717	826,614	936,925	13.3
消防費	212,916	214,809	217,714	217,015	208,517	222,388	253,057	229,450	231,115	252,111	9.1
教育費	771,511	1,336,631	763,478	635,962	566,549	581,420	730,985	773,485	682,556	712,914	4.5
災害復旧費	83	24,608	63,990	78	15,078	78	78	78	25	25	0.0
公債費	513,305	615,444	638,992	610,969	594,613	619,758	642,847	690,805	684,182	722,793	5.6
諸支出金	1	1	1	1	1	1	1	1	1	1	0.0
予備費	4,500	4,500	4,500	4,500	4,500	4,500	4,500	4,500	4,500	4,500	0.0
歳出合計	5,035,000	5,993,000	6,588,000	6,375,000	5,749,824	6,063,638	6,137,802	6,276,870	6,585,888	6,381,888	△ 3.1



(2) 目的別予算

目的別予算で伸び率が最も高いのは、土木費、伸び率が最も低いのは、災害復旧費を除いて総務費であります。

まず、増加したもののうち土木費については、町道川上東河内線、町道北野松岡線の道路改良事業、浸水被害軽減総合計画事業等を計上した土木費で13.3%増の9億3,692万5千円となります。次いで、第2分団第2班消防屯所新築工事、消防団員報酬見直し等の計上した消防費で9.1%増の2億5,211万1千円となります。

一方減少に転じた事業費のうち、総務費は主にIP告知システム通信機器等更改業務委託が終了したことにより、対前年比32.2%減の10億3,882万6千円となります。次いで、商工費は湯遊ランドはなわ施設修繕事業の減少に伴い、対前年比2.43%減の1億6,357万2千円となります。

3. 主な基金の残高

基金残高の推移は第5表のとおりであります。令和4年度の当初予算では、補助金や町債を充てることのできない施設整備や維持補修等に充てるため、公有施設等整備基金の1億7,260万円の取崩しを見込んでいます。また、ふるさと応援基金を取り崩し、健康増進助成事業、農作業省力化支援事業、町民宿泊助成事業実施のため2,560万円を活用、振興基金の3,100万円を活用し、湯遊ランド指定管理委託事業や地域振興事業交付金事業を実施します。また、デイサービスセンターへの備品購入のために福祉基金の660万円を活用、森林環境譲与税基金の700万円を活用し、県産材を活用した木製遊具購入のための事業や森林魅力向上景観整備事業等を実施します。財政調整基金は財源の不足が見込まれることから5億7,095万1千円の取崩しを見込んでいます。

第5表 基金残高の推移

(単位:千円)

基金項目 \ 年度	25	26	27	28	29	30	1	2	3	4
財政調整基金残高	1,316,543	1,301,089	1,299,896	1,447,536	1,451,315	1,450,394	1,233,295	1,006,199	1,074,458	516,024
減債基金残高	93,361	33,408	33,417	33,424	33,429	33,434	33,438	33,439	33,440	33,441
その他特定目的基金残高	1,570,960	1,476,434	1,455,022	1,472,545	1,509,142	1,471,456	1,572,186	1,746,772	1,805,894	1,603,102
基金合計残高	2,980,864	2,810,931	2,788,335	2,953,505	2,993,886	2,955,284	2,838,919	2,786,410	2,913,792	2,152,567
対前年度比較	429,508	△ 169,933	△ 22,596	165,170	40,381	△ 38,602	△ 116,365	△ 52,509	127,382	△ 761,225

千円未満四捨五入、3・4年度は年度末見込み額

第6表 地方債残高の推移

(単位:千円)

起債項目		年度	24	25	26	27	28	29	30	1	2	3	4
一般会計債残高			5,701,789	5,594,411	5,795,335	6,006,713	5,835,577	5,728,773	5,935,280	6,472,508	6,776,517	7,106,689	7,013,950
うち臨時財政対策債			2,278,259	2,245,327	2,264,680	2,309,741	2,299,012	2,291,075	2,267,598	2,528,672	2,002,073	2,061,578	1,915,605
将来負担比率			41.5	16.9	22.9	19.7	10.1	8.1	10.8	38.1	24.6	50.9	72.0
実質公債費比率			9.2	8.6	8.1	7.5	7.1	6.8	7.1	8.0	8.9	8.6	9.6
公営企業	簡易水道債残高												
	農業集落排水事業債残高		1,106,848	1,032,462	934,011	852,671	769,548	684,574	609,866	561,116	500,545	517,159	469,794
	公共下水道事業債残高		1,449,832	1,388,080	1,324,013	1,258,898	1,192,716	1,125,448	1,057,072	988,669	921,217	912,455	883,589
	上水道債残高		1,199,553	1,137,854	1,073,050	1,037,772	994,282	933,756	992,165	926,221	857,569	792,337	723,817
	小計		3,756,233	3,558,396	3,331,074	3,149,342	2,956,546	2,743,778	2,659,103	2,476,006	2,279,331	2,221,951	2,077,200
合計			9,458,022	9,152,807	9,126,409	9,244,155	8,792,123	8,472,551	8,594,383	8,948,514	9,055,848	9,328,640	9,091,150
対前年度比較			226,830	△ 305,215	△ 26,398	117,746	△ 452,032	△ 319,572	121,832	354,131	107,334	734,257	142,636
繰上げ償還額					59,965								

千円未満四捨五入、3・4度は年度末見込み額

4. 町債の残高

一般会計の町債残高は、令和4年度末に70億1,395万円で令和3年度末より9,273万9千円減少する見込みです。このうち、全額交付税で措置される臨時財政対策債の残高は19億1,560万5千円となります。一方、農業集落排水処理事業特別会計及び公共下水道事業特別会計の2事業の町債残高は、令和4年度に一部借入を行います、償還金額の方が大きいため、前年度に比較して減となります。上水道事業についても当面の事業完了により前年度に比較して減となります。しかしながら、今後も施設の老朽化、公共下水道の処理方法の特殊性、国の補助事業の状況等を考慮すると、改修工事等の際には、借入れせざるを得ない状況が生じ、町債残高が増加することも予想されます。

令和4年度当初予算計上主要事業一覧

500万円以上の事業を掲載（人件費は含まない）

款等	区分	事業名	当初予算額（千円）	主たる事業内容
総務費	継	広報事業	6,460	広報はなわの発行（毎月）
	新	情報化推進事業	246,265	地デジ再送信システム機器更新、光ファイバーケーブル関係工事
	新	役場庁舎改築事業	42,478	敷地購入
	継	公共交通対策事業	47,663	交通の利便性確保のため運送業者へのバス運行補助金 （地域公共交通運行再編事業）
	継	地域振興事業	8,283	地域振興を実施する団体に対しての交付金
	継	地域おこし協力隊活動事業	16,000	地域活性化のための地域おこし協力隊活動報酬等及び補助金
	新	防災事業	6,714	地域防災計画の改定業務委託料
	新	防災拠点設置事業	24,020	防災拠点建築工事、防災拠点輸送車及び備品購入
	継・新	戸籍住民台帳事業	20,065	MICJET戸籍システム改修
民生費	継	社会福祉総務事業	318,111	国民健康保険繰出金（保険基盤安定分、職員給与費、事務費、財政安定化分、出産育児一時金等） 介護保険特別会計繰出金（介護給付費等負担分、職員給与費、事務費等）
	継	社会福祉補助事業	28,852	埴町社会福祉協議会への補助金
	継	老人福祉事業	17,207	埴町デイサービスセンター指定管理委託料

款等	区分	事業名	当初予算額（千円）	主たる事業内容
民生費	継	敬老行事事業	14,530	敬老会実施経費
	継	老人保護措置事業	43,064	入所に応じた各種扶助費
	継	老人医療事業	149,771	後期高齢者医療広域連合負担金（医療費、事務費等） 後期高齢者医療特別会計繰出金（介護給付費等負担分、職員給与費、事務費等）
	継	家族介護支援事業	5,040	一定基準の在宅高齢者等を対象に月額6,000円を限度とする紙おむつ費用助成金
	継	高齢者外出支援タクシー料金助成事業	13,035	高齢者に外出支援タクシー料金を助成 （月額：独居世帯…3,000円・その他…2,000円）
	継	障がい者支援事業	189,770	居宅介護、施設入所支援、共同生活援助、就労支援、通所等扶助費、地域活動支援センター業務委託料、障がい者相談支援事業業務委託料等
	継	重度心身障がい者医療給付事業	14,298	重度の障がい者への医療費助成金
	継	日常生活用具給付等事業	5,684	障がい者への日常生活用具の給付
	継	更生医療給付事業	12,722	更生医療給付費
	継	療養介護医療給付事業	6,644	療養介護医療費
	継	障がい児通所支援事業	15,565	障がい児通所給付費等
	継	こども医療助成事業	26,948	18歳（高校3年生）までの医療費助成金
	継	児童手当支給事業	112,879	児童手当支給に係る扶助費

款等	区分	事業名	当初予算額（千円）	主たる事業内容
民生費	継	こども園保育部事業	9,033	給食の賄材料費
衛生費	継	地域医療事業	14,707	埴厚生病院医師確保、休日当番医、第二次救急医療体制整備負担金等
	継	母子保健事業	12,106	のびのび教室・子育てサロン謝金、妊婦一般健診等委託料等
	継	予防接種事業	26,226	一般（乳幼児含む）予防接種（個別予防接種、結核予防接種等）、高齢者予防接種（肺炎球菌等）等事業費
	継	がん検診事業	20,524	各がん検診実施に要する経費
	継	特定検診事業	10,363	特定保健指導費、特定健診委託料
	継・新	保健対策推進事業	15,823	湯遊ランドはなわを利用した健康増進に対する助成金
	継	上水道事業	110,000	上水道事業会計補助金
	継・新	給水施設管理事業	34,376	上水道が整備されていない地域にある給水施設管理費用 田代給水施設浄水設備更新工事及び湯岐・木野反給水施設連絡管工事
	継	清掃事業	185,487	東白衛生組合負担金
農林水産業費	継・新	農業振興事業	43,750	イノシシ捕獲事業、農作業省力化支援事業、農・商販売力低下対策事業、中山間地農業ルネッサンス推進事業委託料
	継	中山間地域等直接交付支払事業	36,861	中山間地域等直接支払交付金
	継	多面的支払交付金事業	21,417	多面的支払交付金

款等	区分	事業名	当初予算額（千円）	主たる事業内容
農林水産業費	継	竹活用推進事業	15,814	竹パウダー製造補助金
	継・新	農業施設改良事業	20,049	農道台帳更新業務委託料、板庭地区圃場整備地形測量業務委託料
	継	町単土地改良事業	5,000	町単土地改良事業補助金
	継	水利施設整備事業	66,180	水利施設等保全合理化事業・機能保全計画策定委託料、水利施設長寿命化対策事業・排水路詳細設計業務委託料、水路補修工事（中塚・台宿・植田・那倉地区）、伊香堰・釜藤堰補修工事負担金
	継	農業集落排水処理事業	79,571	農業集落排水処理事業特別会計繰出金
	継	地籍調査事業	20,761	地籍調査事業（測量設計委託料、地籍調査業務委託料）
	継	農林水産物直売・食材供給施設管理事業	60,077	道の駅はなわ空調設備改修工事、指定管理委託料
	継	林業振興事業	220,074	ふくしま森林再生事業（放射性物質対策業務委託料、森林整備業務委託料）
	新	森林環境譲与税事業	5,000	森林魅力向上景観整備事業
	継	林道維持事業	50,937	路面補修事業（羽黒山線・上石井線・大日向線・川辺折籠線・板庭入宝坂線・広瀬薄久保線・前枝木線）
商工費	継	商工業振興事業	8,015	商工業活動事業補助金
	継・新	観光事業	35,699	地域活性化企業人制度業務委託料、埴町観光協会補助金、観光資源整備事業補助金、町民宿泊助成事業宿泊割引交付金
	継・新	地域交流事業	18,438	福島県地域創生総合支援事業（サイクルツーリズム、ツール・ド・はなわ）関連、はなわの花・紅葉フォトコンテスト事業補助金

款等	区分	事業名	当初予算額(千円)	主たる事業内容
商工費	継	湯遊ランドはなわ施設管理事業	66,427	湯遊ランドはなわ指定管理料、変電所更新工事
土木費	継	道路維持事業	179,347	真名畑八溝線地質調査業務委託料、町道の維持補修工事(上福沢1号線・折戸西ノ内線・西河内堀越線・塙勿来線・長久木線・落合殿畑線・羽原谷地宝坂線等)
	継	道路新設改良事業	290,008	町道改良事業(北野松岡線・塙若宮線・湯遊ランド線・川上谷川線・川上東河内線・塙棚倉線・湯船山形大畑線)
	新	道路新設改良事業(那倉矢塚線外改良事業)	21,342	那倉矢塚線外土地取得費、那倉矢塚線外立木補償費
	継	橋梁維持事業	24,000	橋梁定期点検委託料、補修工事設計業務委託料
	継・新	河川環境維持事業	57,067	豊田沢河川整備事業測量設計業務委託料、片貝川護岸整備工事
	継	都市計画総務事業	8,952	都市計画見直し業務委託料
	継	公共下水道整備事業	162,771	公共下水道事業特別会計繰出金
	新	排水路事業	30,630	浸水被害軽減総合計画策定業務委託料
	継・新	住宅整備事業(町営住宅)	45,037	町営住宅建替事業基本設計業務委託料、町営北原住宅改修工事、栄町住宅・胡桃下団地避難はしご改修工事
	継	住宅振興事業	10,510	来て ふくしま 住宅取得支援事業補助金
継	常備消防事業	151,602	白河広域市町村圏整備組合負担金	
継	非常備消防事業	43,496	消防団報酬、消防団員退職報償金分担金	

款等	区分	事業名	当初予算額（千円）	主たる事業内容
消防費	新	消防施設事業	50,057	第2分団2班消防屯所新築工事、第5分団3班小型動力ポンプ付積載車更新
教育費	継	スクールバス運行管理事業	19,308	スクールバス運行業務委託料
	新	教育振興事業（小学校）	26,456	GIGAスクールサポーター業務・ICT支援員業務委託料、電子黒板購入、GIGAスクール学習用タブレット端末購入
	継	教育振興事業（中学校）	22,602	代替バス通学費交付金
	継	語学指導事業	10,670	外国語指導講師派遣業務委託料
	継	図書館事業	24,943	図書館業務委託料
	継	学校給食センター運営事業	44,543	調理業務委託料
	継	学校給食賄料事業	41,553	学校給食賄材料費
	新	海洋センター管理事業	58,326	子ども第三の居場所施設新築工事

