

令和2年度

当初予算概要

福島県 塙町

## 1. 概要

令和2年度一般会計、特別会計予算案の合計は、87億3,058万3千円で前年度を8,491万1千円、率にして0.98%上回りました。一般会計から各特別会計への繰出金5億6,499万6千円を除いた純予算額でも81億6,558万7千円で前年度を6,190万4千円、率にして0.76%上回りました。

一般会計の歳入歳出予算額は62億7,687万円で、前年度に比べ額にして1億3,906万8千円、率にして2.27%の増となりました。これらは、前年度と比較して県支出金や繰入金が大きく増加し、総務費、農林水産業費及び土木費予算で事業が増加していることなどが影響しております。

特別会計の歳入歳出予算総額は、24億5,371万3千円で前年度に比べ額にして5,415万7千円、率にして2.16%の減となりました。国民健康保険特別会計は、保険給付費や国民健康保険事業費納付金の減などにより前年度比6.14%減の9億8,168万7千円。農業集落排水処理事業特別会計は、台宿地区農業集落排水機能強化事業の増により、前年度比3.17%増の1億3,514万円。公共下水道事業特別会計は、終末処理場修繕費の増により前年度比12.54%増の2億1,091万8千円。介護保険特別会計は、保険給付費や地域支援事業費の減により、前年度比2.10%減の10億1,476万4千円。後期高齢者医療特別会計は、広域連合納付金を前年より増加と見込んだため、前年度比3.92%増の1億1,120万4千円となりました。

# 歳入歳出予算総覧

(単位：千円，%)

会計別	令和2年度	令和元年度	比較	
			増減額	対前年度比
一 一般会計	6,276,870	6,137,802	139,068	2.27
国民健康保険	981,687	1,045,885	△ 64,198	△ 6.14
農業集落排水処理事業	135,140	130,989	4,151	3.17
公共下水道事業	210,918	187,409	23,509	12.54
介護保険	1,014,764	1,036,574	△ 21,810	△ 2.10
後期高齢者医療	111,204	107,013	4,191	3.92
計	2,453,713	2,507,870	△ 54,157	△ 2.16
合計	8,730,583	8,645,672	84,911	0.98

## 2. 一般会計歳入歳出予算

### 【歳入】

令和2年度歳入予算における一般財源の総額は、前年度に比べ3.80%増の44億919万6千円となりました。

町税は、令和元年度当初予算ベースより個人住民税が0.60%減。固定資産税は0.83%増。法人税は地方税法改正に伴い33.69%減。たばこ税も6.82%減、入湯税は7.41%増となり、全体としては1.49%の減となる8億9,990万3千円を見込みました。法人事業税交付金と地方消費税交付金を除く、地方譲与税から地方特例交付金までの項目は、令和元年度決算見込額を考慮して計上しております。今年度から新たに追加となる法人事業税交付金は過去3年間の法人税収入を基礎に533万9千円と見込みました。地方消費税交付金は令和元年度決算ベースによる見込額を考慮するとともに、昨年10月からの消費税増税の影響を考慮し18.00%増の1億9,831万1千円と見込みました。

地方交付税は、普通交付税の増により1.42%増の25億3,854万8千円と見込みました。分担金及び負担金は、9.53%増の2,670万5千円、使用料及び手数料は、5.70%減の6,544万1千円。国庫支出金は、2.93%減の4億1,981万円、県支出金は、ふくしま森林再生事業補助金の増などにより41.37%増の5億4,793万5千円。財産収入は、子育て若者定住促進住宅団地売払収入の減小を見込み63.34%減の5,125万3千円。寄附金は、昨年度とほぼ同額の1,300万1千円、繰入金は、主に財政調整基金からの繰入金の増により17.86%増の6億8,919万8千円、町債は、主に臨時財政対策債、過疎対策事業債及び緊急自然災害防止対策事業債で、町道改修・長寿命化事業における借入額の増加、河川整備事業の実施及び木野反公民館分館新築事業の実施により土木債、教育債が増となった一方、こども園整備事業の終了や消防施設整備事業における借入額の減小により13.20%減の6億640万円となります。

第1表 歳入予算款別(当初)の推移

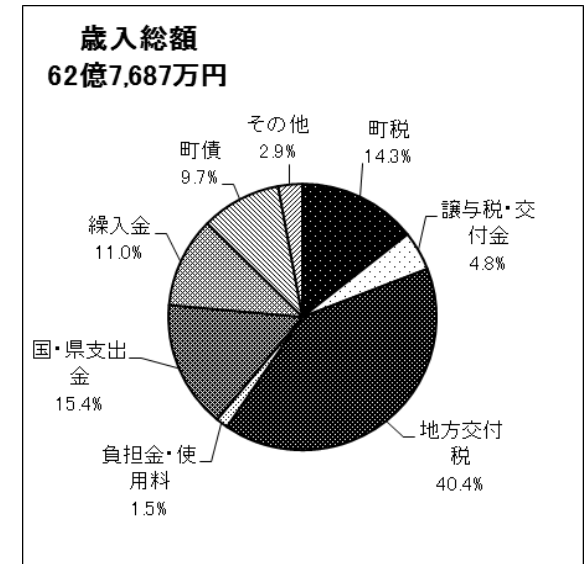
(単位:千円、%)

	23	24	25	26	27	28	29	30	1	2	対前年度比
町 税	763,066	756,584	790,126	817,800	820,222	874,374	875,340	893,673	913,468	899,903	△ 1.49
地 方 譲 与 税	76,273	71,128	62,519	54,738	54,320	61,429	45,903	53,219	47,391	83,848	76.93
利 子 割 交 付 金	3,050	1,420	1,442	1,948	1,409	937	851	1,232	1,028	635	△ 38.23
配 当 割 交 付 金	800	1,270	912	1,569	1,715	2,380	4,583	1,669	2,676	2,679	0.11
株式等譲渡所得交付金	280	220	211	472	635	316	239	518	518	761	46.91
法 人 事 業 税 交 付 金										5,339	皆増
地 方 消 費 税 交 付 金	83,800	92,000	81,962	103,743	108,080	166,060	159,126	164,533	168,054	198,311	18.00
自 動 車 取 得 税 交 付 金	12,600	15,300	16,169	8,417	7,495	10,650	9,521	10,980	5,158		皆減
環 境 性 能 割 交 付 金										4,371	皆増
地 方 特 例 交 付 金	15,827	2,250	2,095	1,708	1,726	2,096	2,378	3,111	2,858	2,798	△ 2.10
地 方 交 付 税	2,311,870	2,288,344	2,234,343	2,281,128	2,461,005	2,396,524	2,236,630	2,343,939	2,502,911	2,538,548	1.42
交通安全対策特別交付金	1,200	1,200	1,101	1,081	802	894	797	696	555	605	9.01
分 担 金 及 び 負 担 金	22,954	22,706	27,719	25,379	29,415	29,274	30,197	30,666	24,381	26,705	9.53
使 用 料 及 び 手 数 料	78,381	75,836	69,500	69,022	70,097	72,560	71,396	73,342	69,394	65,441	△ 5.70
国 庫 支 出 金	290,036	362,084	344,546	396,795	504,737	635,760	448,483	487,332	432,482	419,810	△ 2.93
県 支 出 金	517,869	473,112	426,584	573,226	1,004,889	822,031	588,454	378,823	387,588	547,935	41.37
財 産 収 入	11,383	16,865	17,074	17,647	17,576	17,331	19,033	18,769	139,803	51,253	△ 63.34
寄 附 金	100	100	100	100	100	13,000	13,000	13,001	13,001	13,001	-
繰 入 金	65,404	156,771	291,749	538,648	679,358	516,016	557,843	613,852	584,759	689,198	17.86
繰 越 金	20,000	120,000	22,500	30,000	25,000	25,000	25,000	25,000	25,000	25,000	-
諸 収 入	82,507	93,610	152,348	148,879	220,819	128,468	112,300	119,183	118,177	94,329	△ 20.18
町 債	604,100	605,200	492,000	920,700	578,600	599,900	548,750	830,100	698,600	606,400	△ 13.20
合 計	4,961,500	5,156,000	5,035,000	5,993,000	6,588,000	6,375,000	5,749,824	6,063,638	6,137,802	6,276,870	2.27
対 前 年 度 伸 び 率	△ 6.51	3.92	△ 2.35	19.03	9.93	△ 3.23	△ 9.81	5.46	1.22	2.27	

第2表 一般会計当初予算規模の推移

(単位：千円)

年度	予算額 a	町債 b	うち臨時財 政対策債・ 借換債 c	b-c	町債を除い た歳入 a-b	公債費 d	公債費を除 いた歳出 a-d
13	4,958,000	445,700	90,000	355,700	4,512,300	967,474	3,990,526
14	5,303,800	628,700	180,000	448,700	4,675,100	949,713	4,354,087
15	4,947,398	620,000	380,000	240,000	4,327,398	929,440	4,017,958
16	4,915,800	547,100	359,100	188,000	4,368,700	1,045,426	3,870,374
17	4,530,800	332,200	160,000	172,200	4,198,600	872,440	3,658,360
18	4,488,800	297,300	150,000	147,300	4,191,500	776,776	3,712,024
19	4,450,000	301,500	160,000	141,500	4,148,500	824,507	3,625,493
20	4,826,000	426,800	162,800	264,000	4,399,200	785,170	4,040,830
21	4,953,000	682,000	252,700	429,300	4,271,000	680,531	4,272,469
22	5,306,800	901,600	351,000	550,600	4,405,200	579,717	4,727,083
23	4,961,500	604,100	226,700	377,400	4,357,400	571,144	4,390,356
24	5,156,000	605,200	204,100	401,100	4,550,800	556,608	4,599,392
25	5,035,000	492,000	200,500	291,500	4,543,000	513,305	4,521,695
26	5,993,000	920,700	199,700	721,000	5,072,300	615,444	5,377,556
27	6,588,000	578,600	195,400	383,200	6,009,400	638,992	5,949,008
28	6,375,000	599,900	181,400	418,500	5,775,100	610,969	5,764,031
29	5,749,824	548,750	143,900	404,850	5,201,074	594,613	5,155,211
30	6,063,638	830,100	146,200	683,900	5,233,538	619,758	5,443,880
1	6,137,802	698,600	129,000	569,600	5,439,202	642,847	5,494,955
2	6,276,870	606,400	99,700	506,700	5,670,470	690,805	5,586,065



## 【歳出】

### (1) 性質別予算

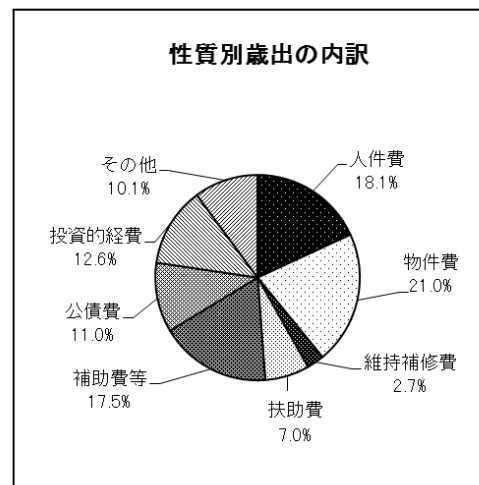
消費的経費は、全体として4.12%増加し前年に比し1億7,151万8千円増の41億6,402万円となりました。その内訳は、会計年度任用職員制度導入に伴う人件費の増やふくしま森林再生事業委託料やI P告知システム通信機器等更改業務委託料の増加による物件費の増によるものであります。

公債費は償還が一部完了したものの、埴中学校武道場建設事業の償還が開始したことや平成27年度繰越分過疎対策事業債及び平成28年度過疎対策事業債の償還が同時に開始されたことなどにより対前年度比6.94%増の6億9,080万5千円となっております。投資的経費においてはこども園整備事業の減による影響で、対前年度比17.72%減の7億8,984万9千円となりました。

第3表 性質別予算の推移

(単位:千円、%)

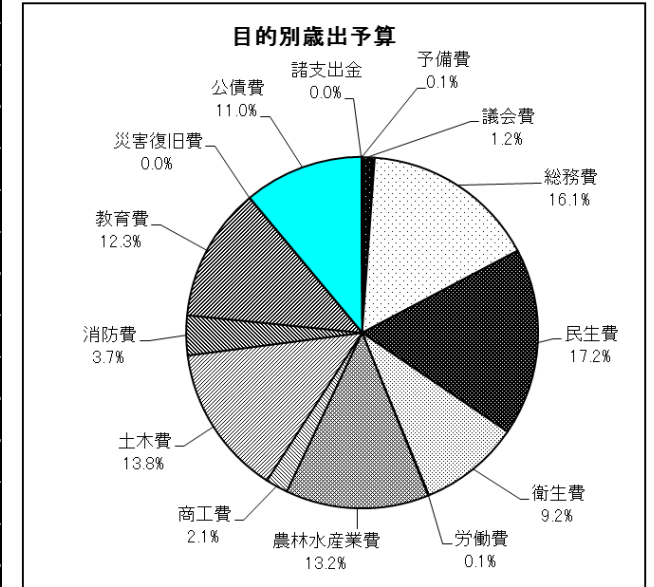
性質別	23	24	25	26	27	28	29	30	1	2	対前年度	
											金額	伸び率
消費的経費	3,369,159	3,259,631	3,309,638	3,640,010	4,267,588	4,261,917	3,794,628	3,645,443	3,992,502	4,164,020	171,518	4.12
人件費	948,210	941,111	942,076	961,033	1,001,385	948,880	965,774	935,083	950,484	1,135,827	185,343	16.32
物件費	796,063	778,924	869,932	1,115,854	1,232,083	1,339,124	1,217,090	959,603	1,042,383	1,318,869	276,486	20.96
維持補修費	85,819	81,922	140,495	129,885	200,404	273,224	116,954	189,165	250,993	170,647	△ 80,346	△ 47.08
扶助費	454,876	429,203	469,354	475,331	477,400	501,821	490,716	500,135	515,490	437,868	△ 77,622	△ 17.73
補助費等	1,084,191	1,028,471	887,781	957,907	1,356,316	1,198,868	1,004,094	1,061,457	1,233,152	1,100,809	△ 132,343	△ 12.02
公債費	571,144	556,608	513,305	615,444	638,992	610,969	594,613	619,758	642,847	690,805	47,958	6.94
投資的経費	499,636	746,555	612,093	1,146,836	1,070,397	840,264	725,828	1,214,211	929,781	789,849	△ 139,932	△ 17.72
その他	521,561	593,206	599,964	590,710	611,023	661,850	634,755	584,226	572,672	632,196	59,524	9.42
計	4,961,500	5,156,000	5,035,000	5,993,000	6,588,000	6,375,000	5,749,824	6,063,638	6,137,802	6,276,870	139,068	2.22



第4表 目的別予算の推移

(単位：千円、%)

	23	24	25	26	27	28	29	30	1	2	対前年度比
議会費	97,787	75,466	74,969	82,958	81,733	75,126	74,289	73,595	73,027	72,272	△ 1.03
総務費	702,088	790,226	844,487	855,609	1,145,384	822,770	817,872	832,192	874,244	1,011,825	15.74
民生費	963,523	926,078	977,936	1,039,549	1,034,751	1,167,345	1,273,578	1,592,694	1,365,841	1,081,282	△ 20.83
衛生費	515,970	498,267	499,477	561,944	730,761	641,295	516,622	564,656	637,298	583,085	△ 8.51
労働費	35,669	36,353	29,005	15,044	8,744	2,271	7,719	5,271	5,271	5,271	-
農林水産業費	674,336	683,195	582,760	688,436	1,084,951	1,199,868	865,908	612,914	625,073	827,912	32.45
商工費	91,444	111,306	80,651	144,969	111,716	86,469	105,413	159,797	141,637	129,187	△ 8.79
土木費	272,056	373,864	443,399	408,498	701,285	911,331	699,165	794,374	783,943	867,717	10.69
消防費	208,717	205,224	212,916	214,809	217,714	217,015	208,517	222,388	253,057	229,450	△ 9.33
教育費	820,183	894,829	771,511	1,336,631	763,478	635,962	566,549	581,420	730,985	773,485	5.81
災害復旧費	83	83	83	24,608	63,990	78	15,078	78	78	78	-
公債費	571,144	556,608	513,305	615,444	638,992	610,969	594,613	619,758	642,847	690,805	7.46
諸支出金	4,000	1	1	1	1	1	1	1	1	1	-
予備費	4,500	4,500	4,500	4,500	4,500	4,500	4,500	4,500	4,500	4,500	-
歳出合計	4,961,500	5,156,000	5,035,000	5,993,000	6,588,000	6,375,000	5,749,824	6,063,638	6,137,802	6,276,870	2.27



(2) 目的別予算

目的別で伸び率が最も高いのは、総務費、農林水産業費、土木費であり、伸び率が最も低いのは、災害復旧費を除いて民生費、消防費、商工費、衛生費であります。

まず、増加したもののうち農林水産業費については、ふくしま森林再生事業の増により対前年度比 32.45%増の 8 億 2,791 万 2 千円で、次いで I P 告知システム通信機器等更改事業を計上した総務費で 15.74%増の 10 億 1,182 万 5 千円、そして、河川整備事業が増となった土木費で 10.69%増の 8 億 6,771 万 7 千円と続きます。

一方減少に転じた事業費のうち、民生費はこども園整備事業費の減少に伴い、対前年比 20.83%減の 10 億 8,128 万 2 千円となります。次いで消防費は、消防施設整備事業の減少により 9.33%減の 2 億 2,945 万円、そして、湯遊ランド施設管理事業費の減少により商工費が 8.79%減の 1 億 2,918 万 7 千円、東白衛生組合負担金の減により衛生費が 8.51%減の 5 億 8,308 万 5 千円となります。



### 3. 主な基金の残高

基金残高の推移は第5表のとおりであります。令和元年度の当初予算では、補助金や町債を充てることのできない施設整備や維持補修、備品購入等に充てるため、公有施設等整備基金の1億1,440万円の取崩しを見込んでいます。また、振興基金の2,950万円を活用し、湯遊ランド指定管理委託事業や地域振興事業交付金事業を実施します。さらに、令和元年度に新たに設置した森林環境譲与税基金の1,300万円を活用し、森林経営管理意向調査準備事業を実施します。財政調整基金は財源の不足が見込まれることから5億2,000万円の取崩しを見込んでいます。

第5表 基金残高の推移

(単位:千円)

年 度	23	24	25	26	27	28	29	30	1	2
財 政 調 整 基 金 残 高	936,321	1,166,429	1,316,543	1,301,089	1,299,896	1,447,536	1,451,315	1,450,394	1,233,296	726,051
減 債 基 金 残 高	18,096	18,100	93,361	33,408	33,417	33,424	33,429	33,434	33,438	33,447
そ の 他 特 定 目 的 基 金 残 高	1,176,735	1,366,827	1,570,960	1,476,434	1,455,022	1,472,545	1,509,142	1,471,456	1,354,095	1,234,833
基 金 合 計 残 高	2,131,152	2,551,356	2,980,864	2,810,931	2,788,335	2,953,505	2,993,886	2,955,284	2,620,829	1,994,331
対 前 年 度 比 較	229,097	420,204	429,508	△ 169,933	△ 22,596	165,170	40,381	△ 38,602	△ 334,455	△ 626,498

千円未満四捨五入、1・2年度は年度末見込み額

第6表 地方債残高の推移

(単位:千円)

年 度	23	24	25	26	27	28	29	30	1	2
一般会計債残高	5,607,798	5,701,789	5,594,411	5,795,335	6,006,713	5,835,577	5,728,773	5,935,280	6,575,907	6,509,867
うち臨時財政対策債	2,166,551	2,278,259	2,245,327	2,264,680	2,309,741	2,299,012	2,291,075	2,267,598	2,195,576	2,098,354
将来負担比率	48.0	41.5	16.9	22.9	19.7	10.1	8.1	10.8	26.8	48.7
実質公債費比率	9.9	9.2	8.6	8.1	7.5	7.1	6.8	7.1	8.0	8.7
公 営 企 業	簡易水道債残高									
	農業集落排水事業債残高	1,157,498	1,106,848	1,032,462	934,011	852,671	769,548	684,574	609,866	538,072
	公共下水道事業債残高	1,506,986	1,449,832	1,388,080	1,324,013	1,258,898	1,192,716	1,125,448	1,057,072	989,469
	上水道債残高	958,910	1,199,553	1,137,854	1,073,050	1,037,772	994,282	933,756	992,165	926,221
	小 計	3,623,394	3,756,233	3,558,396	3,331,074	3,149,342	2,956,546	2,743,778	2,659,103	2,453,762
合 計	9,231,192	9,458,022	9,152,807	9,126,409	9,244,155	8,792,123	8,472,551	8,594,383	9,029,669	8,768,598
対前年度比較	△ 2,879	226,830	△ 305,215	△ 26,398	117,746	△ 452,032	△ 319,572	121,832	435,286	△ 261,071
繰上げ償還額				59,965						

千円未満四捨五入、1・2年度は年度末見込み額

#### 4. 町債の残高

一般会計の町債残高は、令和2年度末に65億986万7千円で令和元年度末より6,604万円減少する見込みです。このうち、全額交付税で措置される臨時財政対策債の残高は20億9,835万4千円となります。一方、農業集落排水処理事業特別会計及び公共下水道事業特別会計の公営企業2事業の町債残高は、令和2年度に一部借入を行いますが、償還金額の方が大きいため、前年度に比較して減となります。上水道事業についても当面の事業完了により前年度に比較して減となります。しかしながら、今後も施設の老朽化、公共下水道の処理方法の特殊性、国の補助事業の状況等を考慮すると、改修工事等の際には、借入れせざるを得ない状況が生じ、町債残高が増加することも予想されます。

## 令和2年度当初予算計上重点事業一覧

款等	区分	事業名	当初予算額 (千円)	財 源 内 訳 (千円)				主たる事業内容
				国県 支出金	地方債	その他	一般 財源	
議会 費	継	過去会議録再製本	814				814	昭和30年代から平成初期までの痛みの激しい会議録の再製本費用
総務 費	継	職員研修事業	887				887	職員の資質向上のための各種研修等経費
	新	Windows7パソコン入替業務委託	20,000			20,000	0	マイクロソフト社ウインドズ7サポート終了に伴う職員用パソコンの入替、100台分
	新	IP告知システム通信機器等更改	140,800			62,268	78,532	IP告知システム運用ネットワーク機器等更改（情報センター、片貝サブセンター、矢祭町サブセンター）
	新	役場本庁舎冷暖房設備改修工事	41,600			41,600	0	役場本庁舎冷暖房設備改修工事
	継	定住自立圏連携事業	2,023				2,023	定住自立圏（八溝山周辺地域、白河地域）における、各種連携事業費
	継	ふるさと納税事業	7,601				7,601	ふるさと納税を通じて埴町をPRし、併せて返礼品等を充実させ町内協力業者の所得向上とふるさと産品のPR費用
	継	長期総合計画策定事業	7,720				7,720	埴町長期総合計画策定費用
	継	社会保障・税番号制度システム等整備事業	9,389	7,414			1,975	社会保障・税番号制度（マイナンバー制度）に係るシステム等整備費
	継	地域集会所管理費	2,484				2,484	各地域集会所施設管理費
	継	公共交通対策事業費	35,996	6,350		11	29,635	交通の利便性確保のため運送業者へのバス運行補助金（市町村生活バス運行委託料（代替バス））
	継	結婚促進事業	2,500				2,500	過疎対策として、結婚する町民への祝金及び町内又は近隣町村での出会いの場確保のためのイベント実施費用

款等	区分	事業名	当初予算額 (千円)	財 源 内 訳 (千円)				主たる事業内容
				国県 支出金	地方債	その他	一般 財源	
総務費	継	地域振興事業交付金	4,500			4,500	0	地域振興を実施する団体に対して交付金を交付する
	継	地域おこし協力隊活動事業	12,389				12,389	地域活性化のための地域おこし協力隊活動報酬等及び補助金
	継	沿道整備事業	2,500				2,500	道路支障木伐採を実施し交通の安全を図る
	継	財産管理費	2,655				2,655	未登記物件整理のために要する経費
	継	防災	7,815		900		6,915	避難所標識整備、総合情報通信ネットワーク通信設備負担金
	継	防犯灯設置	1,400				1,400	地域の安全のための防犯灯設置費用
	継	戸籍住民基本台帳	17,091	727		3,584	12,780	マイナンバーカード交付予約・管理システム導入費用、関連システム改修費用
	継 (新)	指定統計調査費	4,954	4,323			631	国勢調査等費用
民生費	継	社会福祉活動事業	31,267				31,267	埴町社会福祉協議会への運営費補助金（職員設置費、福祉活動専門員設置費、心配事相談所運営費、地域福祉活動推進費、ボランティアセンター費等）
	継	国民健康保険特別会計事業	92,156	30,950			61,206	国民健康保険線出金（保険基盤安定分、職員給与費、事務費、財政安定化分、出産育児一時金等）
	継	介護保険事業	183,726				183,726	介護保険特別会計線出金（介護給付費等負担分、職員給与費、事務費等）
	継	後期高齢者医療事業	150,923	21,829			129,094	後期高齢者医療広域連合負担金（医療費、事務費等） 後期高齢者医療特別会計線出金（介護給付費等負担分、職員給与費、事務費等）
	継	敬老会費	13,976				13,976	敬老会実施経費（80歳以上に敬老祝金支給、敬老祝記念品、地域敬老行事助成金、需用費等）

款等	区分	事業名	当初予算額 (千円)	財 源 内 訳 (千円)				主たる事業内容
				国県 支出金	地方債	その他	一般 財源	
民生費	継	介護予防生活支援事業	3,320				3,320	ひとり暮らし高齢者及び身体障害者等への、緊急通報装置貸与経費
	継	家族介護支援事業	3,600				3,600	一定基準の在宅高齢者等を対象に月額6,000円を限度とする紙おむつ費用助成金
	継	障がい者支援事業	175,326	124,796			50,530	居宅介護、施設入所支援、共同生活援助、就労支援、通所等扶助費、地域活動支援センター業務委託料、障がい者相談支援事業委託料等
	継	地域生活支援事業	3,217	1,051			2,166	一定基準の障がい者への、介護者が不在となる日中の援助や通院補助費
	継	重度心身障がい者医療費給付事業	14,174	6,963			7,211	重度の障がい者への医療費助成金
	継	障がい児通所支援事業費	10,038	7,506			2,532	障がいを持つ子どもへの施設通所支援等経費
	継	こども医療費助成事業	29,394	14,586	7,000		7,808	18歳（高校3年生）までの医療費助成金（扶助費、国保繰出金）
	継	子ども・子育て支援事業	6,152	360		2,400	3,392	子育て世帯ポイントカード事業費、乳幼児子育て用品購入補助事業、新生児のいる家庭への助産師訪問、養育支援家事援助経費
	継	妊産婦医療費助成事業	1,684				1,684	妊産婦への医療費助成金（扶助費、国保繰出金）
	継	ウッドスタート事業	2,841	824			2,017	木育推進及び林業振興を目的として、新生児誕生祝品としての木製おもちゃ贈呈事業費
新	児童福祉施設運営事業費	9,285			150	9,135	児童福祉施設運営事業費	
衛生費	継	地域医療事業費	24,154	70		3,385	20,699	埴厚生病院医師確保、休日当番医、第二次救急医療体制整備負担金、骨髄ドナー助成金
	継	母子保健事業	13,784	1,982		316	11,486	健診医師等謝金、のびのび教室・子育てサロン謝金、妊婦一般健診等委託料、不妊治療助成費用

款等	区分	事業名	当初予算額 (千円)	財 源 内 訳 (千円)				主たる事業内容
				国県 支出金	地方債	その他	一般 財源	
衛生費	継	予防接種事業	20,515	852			19,663	一般（乳幼児含む）予防接種（個別予防接種、結核予防接種等）、高齢者予防接種（肺炎球菌等）等事業費
	継	がん検診事業	21,800	105		1,300	20,395	各がん検診実施に要する経費
	継	特定健診事業	11,312			4,203	7,109	特定保健指導費、特定健診委託料
	継	その他の検診事業	6,289	857		60	5,372	健康相談会、いきいき健康教室
	継	環境衛生対策事業	4,068			56	4,012	環境美化推進員謝金 （不法投棄ごみ・ポイ捨てごみ回収委託料等）
	継	上水道事業	107,000				107,000	上水道事業会計補助金
	継	合併浄化槽設置整備事業	6,971	3,338			3,633	合併浄化槽設置補助金、浄化槽等撤去費補助金
	継 (新)	給水施設管理事業	4,054				4,054	上水道の整備されていない地域にある給水施設水質検査費用 （給水施設 8 施設）、（新）給水施設改良検討事業委託料
	継	清掃事業	302,135				302,135	東白衛生組合負担金
農林 水産業費	継	有害鳥獣被害防止対策事業	11,527	4,050			7,477	イノシシ等有害鳥獣被害防止のための牧柵等設置費・捕獲費補助等経費、イノシシ箱罟設置費
	継	中山間地域等直接支払交付金事業	43,245	32,455			10,790	農業生産条件が不利な状況にある中山間地域等における農業生産維持のための交付金（44集落、336ha）
	継	振興作物生産奨励事業	1,800				1,800	振興作物等奨励委託、元気な農村創生企業連携モデル事業費
	継	多面的支払交付金事業	25,936	19,152			6,784	地域共同による農地・農業用水等の資源の維持・保全に係る取組みに対して、交付金（14組織）

款等	区分	事業名	当初予算額 (千円)	財源内訳(千円)				主たる事業内容
				国県 支出金	地方債	その他	一般 財源	
農林 水産 業費	継	地方創生交付金事業	13,764	4,250			9,514	ダリア切花生産地としての規模拡大や特色ある栽培により、他産地と差別化を図り大規模小売店との提携や国際認証制度へ産地として認定を目指す事業費。菌床栽培きのこの生産体制の確立を目指す事業費
	継	竹活用推進事業	15,596				15,596	竹粉生産機器及び生産拠点施設整備費
	継	畜産振興事業	2,068				2,068	肉用牛振興対策事業補助金等
	継	農林水産物直売・食材供給施設管理費	16,951	1,500		3,700	11,751	指定管理委託料、施設修繕工事費
	継	農業施設改良事業	28,130	13,000		1,120	14,010	各地区管理の農道維持補修用碎石・生コン、町管理農道維持補修工事費、農道台帳整備委託料等、農業用施設機能診断調査業務委託費
	継 (新)	水利施設整備事業	55,151	40,000	12,500	500	2,151	用水路補修工事費(常世中野地区)、伊香堰補修工事実施設計負担金、(新)農業水利施設安全施設整備(常世中野、上渋井、末広町地区)
	継	農業集落排水処理事業	95,768				95,768	農業集落排水処理事業特別会計繰出金
	継	地籍調査事業	21,834	5,475		66	16,293	地積調査事業費 (測量業務委託、地籍図作成業務委託等)
	継	林業振興費 (ふくしま森林再生事業)	237,706	184,420			53,286	間伐等による森林整備、路網整備費
	継	森林環境譲与税事業	42,584			13,001	29,583	森林経営管理意向調査準備業務委託、林地台帳整備、埴町森林環境譲与税基金積立
継	松くい虫防除事業	6,190	3,542			2,648	伐倒駆除委託料、被害木調査委託料	
継	林道開設事業費	42,500	24,850			17,650	林業専用道路整備工事(白石沢線L=814m)改良工事(広瀬薄久保線L=340m)	
商工 費	継	観光費	25,258		19,000	528	5,730	流灯大会補助金、観光協会補助金、観光資源整備事業補助金

款等	区分	事業名	当初予算額 (千円)	財源内訳(千円)				主たる事業内容
				国県 支出金	地方債	その他	一般 財源	
商工費	継	地域交流費	26,925	14,025			12,900	観光力支援事業委託、消費者風評対策市町村支援事業委託、ふるさと産業おこし連絡協議会補助金、産業祭補助金、ツール・ド・はなわ競技運営委託料
	継 (新)	湯遊ランドはなわ施設管理費	38,568			26,188	12,380	合併浄化槽関連修繕、ダリア園育成指導料、指定管理委託料、(新)CO2削減ポテンシャル診断推進事業、湯遊ランド改修工事基本設計業務委託
土木費	継	除雪機購入費補助金	667				667	除雪機購入費用に対する補助金
	継	町道維持補修事業	201,335	27,420	114,700		59,215	町道の維持補修費
	継	町道新設改良事業	227,032	117,908	106,000		3,124	北野松岡線用地測量業務委託・埜棚倉線設計業務委託、埜若宮線改良工事測量設計業務委託、木戸場石堀子線測量設計業務委託等、川上東河内線改良工事、川上谷川線改良工事
	継	橋梁維持事業	68,000	36,960	22,800		8,240	橋梁補修工事費
	継	河川環境維持費	93,047	555	88,000		4,492	松田川護岸整備工事、宇沢川護岸整備工事、菖蒲沢川護岸工事等
	継	公共下水道整備事業	156,405				156,405	公共下水道事業特別会計繰出金
	継	住宅整備費	20,966	8,940		12,026	0	町営住宅整備費
消防費	継	常備消防事業	149,372				149,372	白河地方広域市町村圏整備組合への常備消防費負担金
	継	非常備消防事業	40,105			570	39,535	消防団維持経費
	新	消防施設整備事業	20,300		20,300		0	消防車庫新築工事(木野反4-1)、消防小型ポンプ付積載車購入(3-4)
教育費	継	事務局費	225				225	埜工業高校活性化推進協議会謝金



款等	区分	事業名	当初予算額 (千円)	財源内訳(千円)				主たる事業内容
				国県 支出金	地方債	その他	一般 財源	
教育費	継	小学校教育振興費	41,148	220	11,000	148	29,780	特別支援教育支援員報酬等、ICT支援員謝金、要保護児童就学援助費
	新	埼玉工業高等学校奨学基金繰出	7,200				7,200	埼玉工業高等学校奨学基金繰出金
	継	放課後児童健全育成事業	15,557	4,526		6,032	4,999	共働き家庭対策としての小学校等での学童保育事業費 (指導員賃金等)
	継	通園、通学対策事業	31,572	900			30,672	スクールバス運行費、代替バス通学定期券購入費補助金 (幼稚園、小学校、中学校)
	新	小学生異文化体験研修事業	2,015			168	1,847	国内語学研修施設を活用した異文化体験事業費 (小学5学年対象)
	新	埼玉・笹原小学校体育館窓枠改修工事	51,379			51,300	79	埼玉・笹原小学校体育館窓枠改修工事費、工事管理業務委託費
	新	埼玉小学校屋外トイレ改修工事	5,350			5,000	350	埼玉小学校屋外トイレ改修工事
	継	中学校教育振興費	29,113	2,507	3,600	82	22,924	学力向上対策放課後学習講師謝金、特別支援教育支援員報酬等、スクール ソーシャルワーカーの配置による学習、生活相談支援費
	継	異文化体験研修事業	2,740			231	2,509	国内語学研修施設を活用した異文化体験事業費 (中学2学年対象)
	継	語学指導事業	10,670		9,000		1,670	英語指導員配置事業費
	継	幼稚園特別支援教育事業	13,791		7,000		6,791	特別支援教育支援員報酬等
	継	預かり保育事業	7,318			1,815	5,503	共働き家庭対策として、幼稚園での延長保育に係る経費
新	こども園施設運営管理費	13,045				13,045	こども園運営管理費	

款等	区分	事業名	当初予算額 (千円)	財 源 内 訳 (千円)				主 たる 事 業 内 容
				国県 支出金	地方債	その他	一般 財源	
教育 費	新	木野反分館建設事業費	55,708		54,100		1,608	木野反分館新築解体工事費
	継	図書館費	26,233			2,005	24,228	新聞雑誌代、施設維持委託料、図書館業務委託料、図書購入費
	継	美術館管理費	3,930			1	3,929	美術館維持管理費
	継	保健体育事業	24,060			200	23,860	体育協会育成事業補助金、ふくしま駅伝参加事業補助金、総合型スポーツクラブ育成事業補助金、市町村対抗軟式野球大会参加事業補助金、市町村対抗ソフトボール大会参加事業補助金、県民スポーツ大会県南地域大会補助金
	継	海洋センター管理費	16,057			60	15,997	プール運営費、大会運営費
	継	学校給食賄材料費	44,358			5,124	39,234	子育て世帯負担軽減のための給食費無償化

