

平成30年度

当初予算概要

福島県 塙町

## 1. 概要

平成30年度一般会計、特別会計予算案の合計は、85億2,662万1千円で前年度を893万円、率にして0.10%上回りました。一般会計から各特別会計への繰出金5億5,357万9千円を除いた純予算額でも79億7,304万2千円で前年度を5,945万円、率にして0.69%上回りました。

一般会計の歳入歳出予算額は60億6,363万8千円で、前年度に比べ額にして3億1,381万4千円、率にして5.46%の増となりました。これらは、前年度と比較して県支出金を伴う農林水産費事業が大きく減少している一方、民生費、衛生費、商工費及び土木費予算で事業が増加していることなどが影響しております。

特別会計の歳入歳出予算総額は、24億6,298万3千円で前年度に比べ額にして3億488万4千円、率にして11.02%の減となりました。国民健康保険特別会計は、制度改正に伴う各歳出入の減や保険給付費の減により前年度比17.76%減の10億7,125万1千円。笹原財産区特別会計は、立木売払いによる財産収入を4,000万5千円減したことにより、前年度比99.36%減の26万2千円。農業集落排水処理事業特別会計は、機能診断による処理施設の計画的修繕を進めるため及び台宿字南原地内の管渠布設工事費の減や一部償還終了による公債費の減により、前年度比16.84%減の1億3,577万6千円。公共下水道事業特別会計は、終末処理場修繕料の減や維持管理台帳作成業務委託料の減により前年度比8.80%減の1億8,485万円。介護保険特別会計は、介護予防・生活支援サービス事業費の増により、前年度比0.95%増の9億6,568万5千円。後期高齢者医療特別会計は、広域連合納付金を前年より増加と見込んだため、前年度比3.12%増の1億515万9千円となりました。

# 歳入歳出予算総覧

(単位：千円，%)

会計別		平成30年度	平成29年度	比較	
				増減額	対前年度比
一	一般会計	6,063,638	5,749,824	313,814	5.46
特別会計	国民健康保険	1,071,251	1,302,565	△ 231,314	△ 17.76
	笹原財産区	262	40,737	△ 40,475	△ 99.36
	農業集落排水処理事業	135,776	163,269	△ 27,493	△ 16.84
	公共下水道事業	184,850	202,696	△ 17,846	△ 8.80
	介護保険	965,685	956,618	9,067	0.95
	後期高齢者医療	105,159	101,982	3,177	3.12
	計	2,462,983	2,767,867	△ 304,884	△ 11.02
	合計	8,526,621	8,517,691	8,930	0.10

## 2. 一般会計歳入歳出予算

### 【歳入】

平成30年度歳入予算における一般財源の総額は、前年度に比べ3.2%増の41億1,992万3千円となりました。

町税は、収納対策の強化により平成29年度当初予算ベースより個人住民税が4.94%増。固定資産税も2.45%増。法人税は平成29年度当初予算ベースより7.03%減、たばこ税は9.38%減とするも、全体としては2.09%の増となる8億9,367万3千円を見込みました。地方消費税交付金を除く、地方譲与税から地方特例交付金までの項目は、平成29年度決算見込額を考慮して計上しております。地方消費税交付金は平成29年度決算ベースによる見込額を考慮するとともに、消費増進の影響を考慮し3.40%増の1億6,453万3千円と見込みました。

地方交付税は、東白衛生組合最終処分場整備事業に係る震災復興特別交付税の増により4.80%増の23億4,393万9千円と見込みました。分担金及び負担金は、1.55%増の3,066万6千円、使用料及び手数料は、2.73%増の7,334万2千円、国庫支出金は、学校施設環境改善交付金や二酸化炭素排出抑制対策事業費等補助金の増により8.66%増の4億8,733万2千円、県支出金は、ふくしま森林再生事業補助金の減により35.62%減の3億7,882万3千円、寄附金は、昨年度とほぼ同額の1,301万円、繰入金は、主に財政調整基金や公有施設等整備基金からの繰入金の増により10.04%増の6億1,385万2千円、町債は、主に臨時財政対策債及び過疎対策事業債で、こども園事業や町道改修・長寿命化事業における事業量の増加により民生債・土木債が増となり51.27%増の8億3,010万円となります。

第1表 歳入予算款別(当初)の推移

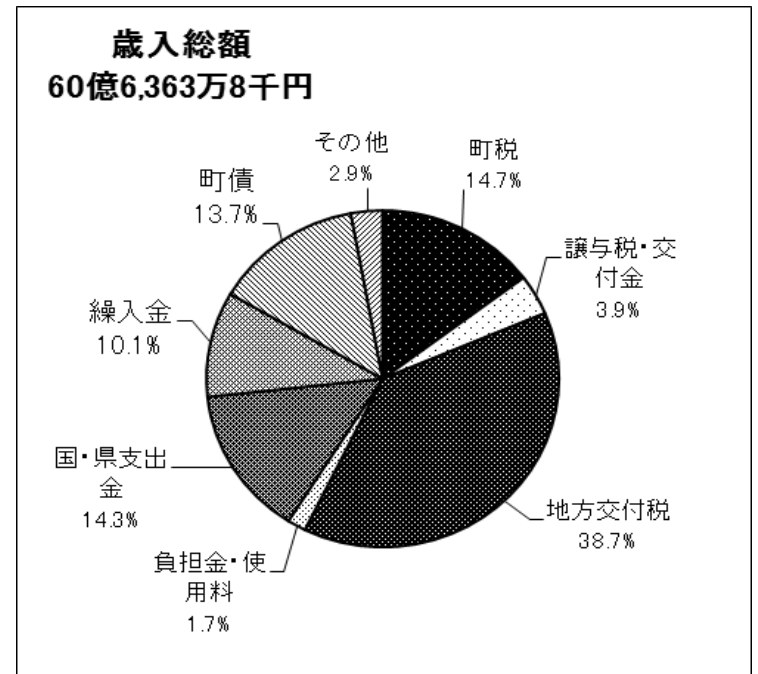
(単位:千円、%)

	21	22	23	24	25	26	27	28	29	30	対前年度比
町 税	828,263	812,287	763,066	756,584	790,126	817,800	820,222	874,374	875,340	893,673	2.09
地 方 譲 与 税	76,000	81,658	76,273	71,128	62,519	54,738	54,320	61,429	45,903	53,219	15.94
利 子 割 交 付 金	2,700	2,700	3,050	1,420	1,442	1,948	1,409	937	851	1,232	44.77
配 当 割 交 付 金	600	650	800	1,270	912	1,569	1,715	2,380	4,583	1,669	△ 63.58
株式等譲渡所得交付金	800	700	280	220	211	472	635	316	239	518	116.74
地方消費税交付金	85,000	84,000	83,800	92,000	81,962	103,743	108,080	166,060	159,126	164,533	3.40
特別地方消費税交付金											
自動車取得税交付金	14,001	15,406	12,600	15,300	16,169	8,417	7,495	10,650	9,521	10,980	15.32
地方特例交付金	14,700	16,019	15,827	2,250	2,095	1,708	1,726	2,096	2,378	3,111	30.82
地 方 交 付 税	2,270,000	2,173,384	2,311,870	2,288,344	2,234,343	2,281,128	2,461,005	2,396,524	2,236,630	2,343,939	4.80
交通安全対策特別交付金	1,200	1,200	1,200	1,200	1,101	1,081	802	894	797	696	△ 12.67
分担金及び負担金	21,741	20,750	22,954	22,706	27,719	25,379	29,415	29,274	30,197	30,666	1.55
使用料及び手数料	66,372	68,724	78,381	75,836	69,500	69,022	70,097	72,560	71,396	73,342	2.73
国 庫 支 出 金	305,645	455,110	290,036	362,084	344,546	396,795	504,737	635,760	448,483	487,332	8.66
県 支 出 金	269,708	385,102	517,869	473,112	426,584	573,226	1,004,889	822,031	588,454	378,823	△ 35.62
財 産 収 入	4,372	2,996	11,383	16,865	17,074	17,647	17,576	17,331	19,033	18,769	△ 1.39
寄 附 金	201	20	100	100	100	100	100	13,000	13,000	13,001	0.01
繰 入 金	147,728	165,468	65,404	156,771	291,749	538,648	679,358	516,016	557,843	613,852	10.04
繰 越 金	60,000	20,000	20,000	120,000	22,500	30,000	25,000	25,000	25,000	25,000	0.00
諸 収 入	103,969	99,026	82,507	93,610	152,348	148,879	220,819	128,468	112,300	119,183	6.13
町 債	682,000	901,600	604,100	605,200	492,000	920,700	578,600	599,900	548,750	830,100	51.27
合 計	4,955,000	5,306,800	4,961,500	5,156,000	5,035,000	5,993,000	6,588,000	6,375,000	5,749,824	6,063,638	5.46
対前年度伸び率	2.67	7.10	△ 6.51	3.92	△ 2.35	19.03	9.93	△ 3.23	△ 9.81	5.46	

第2表 一般会計当初予算規模の推移

(単位：千円)

年度	予算額 a	町債 b	うち臨時財 政対策債・ 借換債 c	b-c	町債を除い た歳入 a-b	公債費 d	公債費を除 いた歳出 a-d
1	3,369,500	280,700		280,700	3,088,800	386,393	2,983,107
2	3,708,800	479,500		479,500	3,229,300	407,139	3,301,661
3	4,510,200	749,300		749,300	3,760,900	442,373	4,067,827
4	5,236,800	712,300		712,300	4,524,500	466,132	4,770,668
5	4,846,700	594,000		594,000	4,252,700	483,716	4,362,984
6	4,750,600	541,400		541,400	4,209,200	537,166	4,213,434
7	5,075,100	785,900		785,900	4,289,200	608,080	4,467,020
8	5,442,700	1,187,000		1,187,000	4,255,700	656,902	4,785,798
9	6,048,200	1,621,700		1,621,700	4,426,500	702,867	5,345,333
10	4,903,000	396,300		396,300	4,506,700	753,719	4,149,281
11	5,042,800	334,400		334,400	4,708,400	816,522	4,226,278
12	4,758,000	289,600		289,600	4,468,400	910,115	3,847,885
13	4,958,000	445,700	90,000	355,700	4,512,300	967,474	3,990,526
14	5,303,800	628,700	180,000	448,700	4,675,100	949,713	4,354,087
15	4,947,398	620,000	380,000	240,000	4,327,398	929,440	4,017,958
16	4,915,800	547,100	359,100	188,000	4,368,700	1,045,426	3,870,374
17	4,530,800	332,200	160,000	172,200	4,198,600	872,440	3,658,360
18	4,488,800	297,300	150,000	147,300	4,191,500	776,776	3,712,024
19	4,450,000	301,500	160,000	141,500	4,148,500	824,507	3,625,493
20	4,826,000	426,800	162,800	264,000	4,399,200	785,170	4,040,830
21	4,953,000	682,000	252,700	429,300	4,271,000	680,531	4,272,469
22	5,306,800	901,600	351,000	550,600	4,405,200	579,717	4,727,083
23	4,961,500	604,100	226,700	377,400	4,357,400	571,144	4,390,356
24	5,156,000	605,200	204,100	401,100	4,550,800	556,608	4,599,392
25	5,035,000	492,000	200,500	291,500	4,543,000	513,305	4,521,695
26	5,993,000	920,700	199,700	721,000	5,072,300	615,444	5,377,556
27	6,588,000	578,600	195,400	383,200	6,009,400	638,992	5,949,008
28	6,375,000	599,900	181,400	418,500	5,775,100	610,969	5,764,031
29	5,749,824	548,750	143,900	404,850	5,201,074	594,613	5,155,211
30	6,063,638	830,100	146,200	683,900	5,233,538	619,758	5,443,880



## 【歳出】

### (1) 性質別予算

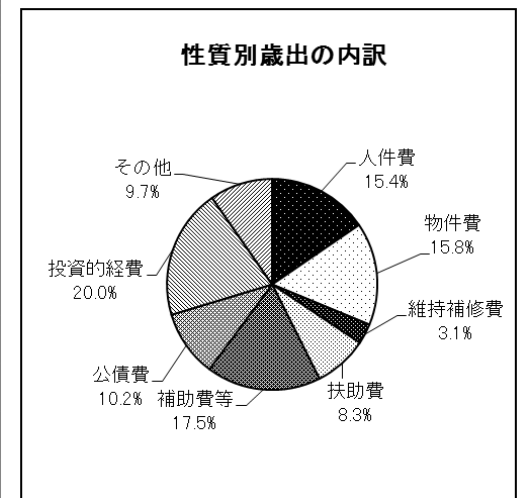
消費的経費は、全体として3.93%減少し前年に比し1億4,918万5千円減の36億4,544万3千円となりました。その内訳は、町道、林道等の補修工事の増による維持補修費の増や一部事務組合への負担金等の増による補助費等の増はあったものの、地方公務員共済組合等負担金の減などによる人件費の減や物件費のふくしま森林再生事業の減によるものであります。

公債費は臨時地方道整備事業や過疎対策事業等の償還が一部完了したものの、防災拠点施設整備事業の償還が開始したことなどにより対前年度比4.23%増の6億1,975万8千円となっております。投資的経費においてもこども園建設事業や町道改良事業の増による影響で、対前年度比67.29%増の12億1,421万1千円となりました。

第3表 性質別予算の推移

(単位:千円、%)

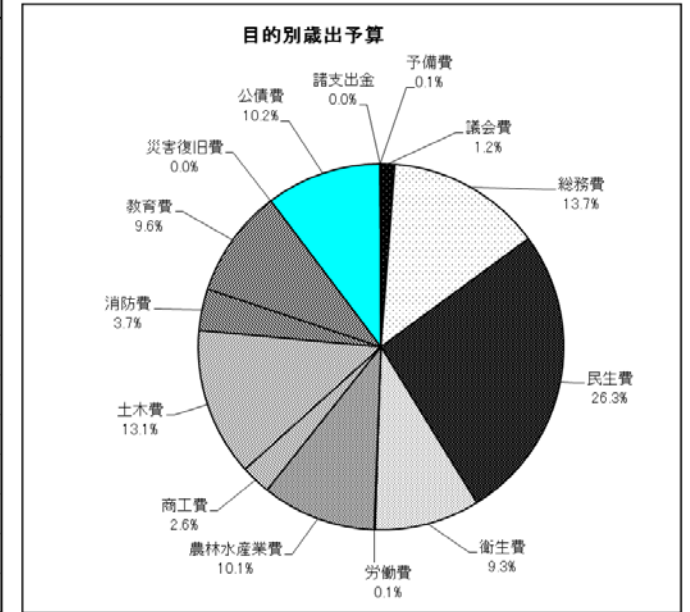
性質別	21	22	23	24	25	26	27	28	29	30	対前年度	
											金額	伸び率
消費的経費	2,741,797	2,916,399	3,369,159	3,259,631	3,309,638	3,640,010	4,267,588	4,261,917	3,794,628	3,645,443	△ 149,185	△ 3.93
人件費	944,133	952,158	948,210	941,111	942,076	961,033	1,001,385	948,880	965,774	935,083	△ 30,691	△ 3.18
物件費	667,447	735,845	796,063	778,924	869,932	1,115,854	1,232,083	1,339,124	1,217,090	959,603	△ 257,487	△ 21.16
維持補修費	65,614	69,418	85,819	81,922	140,495	129,885	200,404	273,224	116,954	189,165	72,211	61.74
扶助費	328,625	414,501	454,876	429,203	469,354	475,331	477,400	501,821	490,716	500,135	9,419	1.92
補助費等	735,978	744,477	1,084,191	1,028,471	887,781	957,907	1,356,316	1,198,868	1,004,094	1,061,457	57,363	5.71
公債費	680,531	579,822	571,144	556,608	513,305	615,444	638,992	610,969	594,613	619,758	25,145	4.23
投資的経費	849,747	1,155,698	499,636	746,555	612,093	1,146,836	1,070,397	840,264	725,828	1,214,211	488,383	67.29
その他	680,925	654,881	521,561	593,206	599,964	590,710	611,023	661,850	634,755	584,226	△ 50,529	△ 7.96
計	4,953,000	5,306,800	4,961,500	5,156,000	5,035,000	5,993,000	6,588,000	6,375,000	5,749,824	6,063,638	313,814	5.46



第4表 目的別予算の推移

(単位：千円、%)

	21	22	23	24	25	26	27	28	29	30	対前年度比
議会費	72,900	71,395	97,787	75,466	74,969	82,958	81,733	75,126	74,289	73,595	△ 0.93
総務費	712,395	676,808	702,088	790,226	844,487	855,609	1,145,384	822,770	817,872	832,192	1.75
民生費	838,652	943,254	963,523	926,078	977,936	1,039,549	1,034,751	1,167,345	1,273,578	1,592,694	25.06
衛生費	446,052	505,989	515,970	498,267	499,477	561,944	730,761	641,295	516,622	564,656	9.30
労働費	13,414	22,883	35,669	36,353	29,005	15,044	8,744	2,271	7,719	5,271	△ 31.71
農林水産業費	457,864	538,818	674,336	683,195	582,760	688,436	1,084,951	1,199,868	865,908	612,914	△ 29.22
商工費	73,345	70,323	91,444	111,306	80,651	144,969	111,716	86,469	105,413	159,797	51.59
土木費	394,604	299,803	272,056	373,864	443,399	408,498	701,285	911,331	699,165	794,374	13.62
消防費	212,619	215,595	208,717	205,224	212,916	214,809	217,714	217,015	208,517	222,388	6.65
教育費	1,046,040	1,377,631	820,183	894,829	771,511	1,336,631	763,478	635,962	566,549	581,420	2.62
災害復旧費	83	83	83	83	83	24,608	63,990	78	15,078	78	△ 99.48
公債費	680,531	579,717	571,144	556,608	513,305	615,444	638,992	610,969	594,613	619,758	4.23
諸支出金	1	1	4,000	1	1	1	1	1	1	1	0.00
予備費	4,500	4,500	4,500	4,500	4,500	4,500	4,500	4,500	4,500	4,500	0.00
歳出合計	4,953,000	5,306,800	4,961,500	5,156,000	5,035,000	5,993,000	6,588,000	6,375,000	5,749,824	6,063,638	5.46



(2) 目的別予算

目的別で伸び率が最も高いのは、商工費、民生費、土木費であり、伸び率が最も低いのは、災害復旧費を除いて労働費、農林水産業費であります。

まず、増加したもののうち商工費については、温泉熱利用システム導入に伴う湯遊ランドはなわ施設管理費の増により対前年度比 51.59%増の 1 億 5,979 万 7 千円で、次いでこども園建設工事費を計上した民生費で 25.06%増の 15 億 9,269 万 4 千円、そして、道路維持補修事業の増や子育て若者定住促進住宅団地造成工事費を計上した土木費で 13.62%増の 7 億 9,437 万 4 千円と続きます。

一方減少に転じた事業費のうち、労働費は雇用創出事業補助金を国県補助事業の取組とするため歳出科目を、総務費、消費生活対策事業へ振替えたことにより対前年比 31.71%減の 527 万 1 千円となります。



次に、農林水産業費は、農業集落排水処理施設事業費で18.82%の減、ふくしま森林再生事業費を計上した林業振興費で83.96%の減などがあり全体として29.22%減の6億1,291万4千円となります。

### 3. 主な基金の残高

基金残高の推移は第5表のとおりであります。平成30年度の当初予算では、補助金や町債を充てることのできない施設整備や維持補修、備品購入等に充てるため、公有施設等整備基金の1億2,350万円の取崩しを見込んでいます。また、ふるさとづくり寄付金を原資とするふるさと応援基金から旧矢塚分校屋根塗装費や特定健診事業の備品購入費に充てるため280万円の取り崩しを見込んでいます。さらに、復興基金67万5千円を活用し、埴町雇用拡大奨励補助事業を実施します。財政調整基金は財源の不足が見込まれることから4億7,000万円の取崩しを見込んでいます。

第5表 基金残高の推移

(単位:千円)

年 度	21	22	23	24	25	26	27	28	29	30
財 政 調 整 基 金 残 高	733,710	871,747	936,321	1,166,429	1,316,543	1,301,089	1,299,896	1,447,536	1,299,122	841,908
減 債 基 金 残 高	18,078	18,090	18,096	18,100	93,361	33,408	33,417	33,424	33,433	33,442
そ の 他 特 定 目 的 基 金 残 高	742,540	1,012,218	1,176,735	1,366,827	1,570,960	1,476,434	1,455,022	1,460,842	1,418,187	1,295,267
基 金 合 計 残 高	1,494,328	1,902,055	2,131,152	2,551,356	2,980,864	2,810,931	2,788,335	2,941,802	2,750,742	2,170,617
対 前 年 度 比 較	67,680	407,727	229,097	420,204	429,508	△ 169,933	△ 22,596	153,467	△ 191,060	△ 580,125

千円未満四捨五入、29・30年度は年度末見込み額

第6表 地方債残高の推移

(単位:千円)

年 度	21	22	23	24	25	26	27	28	29	30
一般会計債残高	4,770,481	5,497,418	5,607,798	5,701,789	5,594,411	5,795,335	6,006,713	5,948,078	5,748,746	5,992,800
うち臨時財政対策債	1,802,715	2,032,888	2,166,551	2,278,259	2,245,327	2,264,680	2,309,741	2,299,012	2,290,818	2,263,148
将来負担比率	73.3	62.0	48.0	41.5	16.9	22.9	19.7	10.1	6.1	14.6
実質公債費比率	12.7	11.3	9.9	9.2	8.6	8.1	7.5	7.1	6.2	6.6
公 営 企 業	簡易水道債残高	1,045,180	991,337							
	農業集落排水事業債残高	1,231,555	1,200,236	1,157,498	1,106,848	1,032,462	934,011	852,671	769,548	684,574
	公共下水道事業債残高	1,582,128	1,545,080	1,506,986	1,449,832	1,388,080	1,324,013	1,258,898	1,192,716	1,125,448
	上水道債残高			958,910	1,199,553	1,137,854	1,073,050	1,037,772	994,282	933,756
	小 計	3,858,863	3,736,653	3,623,394	3,756,233	3,558,396	3,331,074	3,149,342	2,956,546	2,743,778
合 計	8,629,344	9,234,071	9,231,192	9,458,022	9,152,807	9,126,409	9,244,155	8,904,624	8,492,524	8,655,903
対前年度比較	△ 173,590	604,727	△ 2,879	226,830	△ 305,215	△ 26,398	117,746	△ 339,531	△ 412,100	163,379
繰上げ償還額						59,965				

千円未満四捨五入、29・30年度は年度末見込み額

#### 4. 町債の残高

一般会計の町債残高は、平成30年度末に59億9,280万円、平成29年度末より2億4,405万4千円増加する見込みです。このうち、全額交付税で措置される臨時財政対策債の残高は22億6,314万8千円となります。一方、旧簡易水道特別会計、農業集落排水処理事業特別会計及び公共下水道事業特別会計の公営企業3事業の町債残高は、当面の事業完了により、前年度に比較して減となります。しかしながら、今後は施設の老朽化、公共下水道の処理方法の特殊性、国の補助事業の状況等を考慮すると、改修工事等の際には、借入れせざるを得ない状況が生じ、町債残高が増加することも予想されます。

## 平成30年度当初予算計上重点事業一覧

款等	区分	事業名	当初予算額 (千円)	財 源 内 訳 (千円)				主たる事業内容
				国県 支出金	地方債	その他	一般 財源	
議会費	継	過去会議録再製本	798				798	昭和30年代から平成初期までの痛みの激しい会議録の再製本費用
総務費	継	職員研修事業	4,346				4,346	職員の資質向上のための各種研修等経費
	継	情報化推進事業	100,406			40,964	59,442	IP告知・地デジサービスシステム更改費用、IP告知システム運営管理費用、地上デジタル放送再送信システム運営管理費用、町有光ファイバー保守管理等費用、機器等修繕料及び工事費等
	新	役場駐車場整備事業	21,525				21,525	駐車場整備費
	継	定住自立圏連携事業	2,074				2,074	定住自立圏（八溝山周辺地域、白河地域）における、各種連携事業費
	継	ふるさと納税事業	8,016				8,016	ふるさと納税を通じて埴町をPRし、併せて返礼品等を充実させ町内協力業者の所得向上とふるさと産品のPR費用
	継	社会保障・税番号制度システム等整備事業	3,323	1,951			1,372	社会保障・税番号制度（マイナンバー制度）に係るシステム等整備費
	継	地域集会所管理費	6,165				6,165	各地域集会所施設修繕経費
	継	公共交通対策事業費	36,209	7,574			28,635	交通の利便性確保のため運送業者へのバス運行補助金（市町村生活バス運行委託料（代替バス））タクシー補助事業実証運行経費
	継	結婚促進事業	2,700				2,700	過疎対策として、結婚する町民への祝金及び町内又は近隣町村での出会いの場確保のためのイベント実施費用
	継	地域おこし協力隊活動事業	11,976				11,976	地域活性化のための地域おこし協力隊活動報酬及び補助金
継	財産管理費	8,793			765	8,028	未登記物件整理のために要する経費	

款等	区分	事業名	当初予算額 (千円)	財 源 内 訳 (千円)				主たる事業内容
				国県 支出金	地方債	その他	一般 財源	
総務費	新	防災	10,653		1,000	7,700	1,953	避難所標識整備、防災ヘリ、総合情報通信ネットワーク通信設備負担金
	継	防犯	2,870				2,870	地域の安全のための防犯灯設置費用
民生費	継	社会福祉活動事業	28,851				28,851	埴町社会福祉協議会への運営費補助金（職員設置費、福祉活動専門員設置費、心配事相談所運営費、地域福祉活動推進費、ボランティアセンター費等）
	継	国民健康保険特別会計事業	103,723	8,408	22,657		72,658	国民健康保険繰出金（保険基盤安定分、職員給与費、事務費、財政安定化分、出産育児一時金等）
	継	介護保険事業	164,951				164,951	介護保険特別会計繰出金（介護給付費等負担分、職員給与費、事務費等）
	継	後期高齢者医療事業	157,396		24,735		132,661	後期高齢者医療広域連合負担金（医療費、事務費等） 後期高齢者医療特別会計繰出金（介護給付費等負担分、職員給与費、事務費等）
	新	老人福祉費	12,499	70		6,945	5,484	介護保険法改正に伴いサービスを提供するディサービスセンターの改修工事費
	継	敬老会費	9,653				9,653	敬老会実施経費（80歳以上に敬老祝金支給、敬老者記念品、敬老祝金、需用費等）
	継	介護予防生活支援事業	3,603				3,603	ひとり暮らし老人向けの、緊急通報装置貸与経費
	継	家族介護支援事業	3,700				3,700	一定基準の高齢者等を対象に月額6,000円を限度とする紙おむつ費用助成金
	継	障がい者支援事業	170,462	124,874			45,588	居宅介護、施設入所支援、共同生活援助、就労支援、通所等扶助費、地域活動支援センター業務委託料、障がい者相談支援事業委託料等
	継	地域生活支援事業	2,919	967			1,952	一定基準の障がい者への、介護者が不在となる日中の援助や通院補助費
継	重度心身障がい者医療費給付事業	14,652	7,151			7,501	重度の障がい者への医療費助成金	

款等	区分	事業名	当初予算額 (千円)	財 源 内 訳 (千円)				主たる事業内容
				国県 支出金	地方債	その他	一般 財源	
民生費	継	障がい児通所支援事業費	11,163	8,344			2,819	障がいを持つ子どもへの施設通所支援等経費
	継	こども医療費助成事業	34,299	16,600	5,800		11,899	18歳（高校3年生）までの医療費助成金（扶助費、国保繰出金）
	継	子ども・子育て支援事業	2,828	666			2,162	新生児のいる家庭への助産師訪問、養育支援家事援助（出産後の事情により育児が困難な家庭を支援）経費
	継	妊産婦医療費助成事業	2,042				2,042	妊産婦への医療費助成金（扶助費、国保繰出金）
	継	ウッドスタート事業	2,773	824			1,949	木育推進及び林業振興を目的として、新生児誕生祝品としての木製おもちゃ贈呈事業費
	新	こども園整備事業	519,142	55,450	458,500		5,192	こども園施設整備建築工事費
衛生費	継	地域医療事業費	14,177			3,179	10,998	埴厚生病院医師確保、休日当番医、第二次救急医療体制整備負担金
	継 (新)	母子保健事業	15,369	1,982		20	13,367	健診医師等謝金、のびのび教室・子育てサロン謝金、妊婦一般健診等委託料、(新)不妊治療助成費用、スマイルキッズ管理費用等
	継	予防接種事業	19,798	15			19,783	一般（乳幼児含む）予防接種（個別予防接種、結核予防接種等）、高齢者予防接種（肺炎球菌等）等事業費
	継	がん検診事業	23,296	97		1,800	21,399	各がん検診実施に要する経費
	継	特定健診事業	22,884	2,245	16,397		4,242	集団検診データを基にした健康管理システム整備費
	新/ 継	その他の検診事業	5,831	988		60	4,783	健康相談会、いきいき健康教室、地元出身医師による健康講演会の開催費用
	継	環境衛生対策事業	3,880			58	3,822	環境美化推進員謝金 (不法投棄ごみ・ポイ捨てごみ回収委託料等)

款等	区分	事業名	当初予算額 (千円)	財 源 内 訳 (千円)				主たる事業内容
				国県 支出金	地方債	その他	一般 財源	
衛生費	継	上水道事業	107,000				107,000	上水道事業会計補助金
	継	合併浄化槽設置整備事業	4,945	2,360			2,585	合併浄化槽設置補助金、浄化槽等撤去費補助金
	継	給水施設管理事業	2,060				2,060	上水道の整備されていない地域にある給水施設水質検査費用 (給水施設 8施設)
	継	清掃事業	239,988				239,988	東白衛生組合負担金
農林水産 業費	継	米全袋検査事業	56,816			52,500	4,316	米の全袋検査費用
	継	有害鳥獣被害防止対策事業	10,320		4,050		6,270	イノシシ等有害鳥獣被害防止のための牧柵等設置費・捕獲費補助等経費
	継	中山間地域等直接支払交付金事業	42,034	31,526			10,508	農業生産条件が不利な状況にある中山間地域等における農業生産維持のための交付金 (43集落、3188ha)
	継	振興作物生産奨励事業	2,300				2,300	振興作物等奨励委託、元気な農村創生企業連携モデル事業費
	継	多面的支払交付金事業	24,681	18,581			6,100	地域共同による農地・農業用水等の資源の維持・保全に係る取組みに対して、交付金 (15組織)
	継	地方創生推進交付金事業	49,200	27,500			21,700	「は☆竹まる」の農産物生産奨励・ブランド化補助金 竹粉生産機器及び生産拠点施設整備費
	継	畜産振興事業	2,339				2,339	肉用牛振興対策事業補助金、電気牧柵設置事業補助金
	継	農林水産物直売・食材供給施設管理費	18,757	1,500		11,500	5,757	駐車場舗装修繕費、集荷システム構築経費
	継	農業施設改良事業	5,988			1,200	4,788	各地区管理の農道維持補修用砕石・生コン、町管理農道維持補修工事費、農道台帳整備委託料等

款等	区分	事業名	当初予算額 (千円)	財 源 内 訳 (千円)				主たる事業内容
				国県 支出金	地方債	その他	一般 財源	
農林水産 業費	継	農業施設改良費	13,788			2,900	10,888	各地区が管理する農業用施設の維持修繕等経費補助金
	継	水利施設整備事業	28,050	21,480		1,406	5,164	用水路改修工事費（板庭地区）
	継	農業集落排水処理事業	104,861				104,861	農業集落排水処理事業特別会計繰出金
	継	地籍調査事業	22,295	5,250		4,066	12,979	補助事業と過疎債による調査事業費 （測量業務委託、地籍図作成業務委託等）
	継	林業振興費 （ふくしま森林再生事業）	49,862	46,984			2,878	間伐等による森林整備、路網整備費
	継	松くい虫防除事業	5,748	3,326			2,422	伐倒駆除委託料、被害木調査委託料
	新	林道開設事業費	30,500			20,300	10,200	林業専用道路整備事業費（L=1,000m）
商工費	継	観光費	21,104			17,516	3,588	流灯大会補助金、観光協会補助金、観光資源整備事業補助金
	継	地域交流費	14,115	5,400			8,715	観光力支援事業委託、消費者風評対策市町村支援事業委託、ふるさと産業 おこし連絡協議会補助金、産業祭補助金
	新/ 継	湯遊ランドはなわ施設管理 費	90,048	26,722		46,900	16,426	温泉ボイラー改修工事費
土木費	継	除雪機購入費補助金	1,000				1,000	除雪機購入費用に対する補助金
	継	町道維持補修事業	181,285	53,880	49,600		77,805	町道の維持補修費
	継	町道新設改良事業	133,083	73,920	56,200		2,963	北野松岡線概略測量設計、湯船山形大畑線測量設計、川上谷川線測量設計 桜木町末広線改良工事、川上東河内線物件移転等に係る事業費

款等	区分	事業名	当初予算額 (千円)	財 源 内 訳 (千円)				主たる事業内容
				国県 支出金	地方債	その他	一般 財源	
土木費	継	橋梁維持事業	77,000	46,200	28,900		1,900	橋梁補修工事費
	継	公共下水道整備事業	138,149				138,149	公共下水道事業特別会計繰出金
	継	公営住宅整備事業	151,500				151,500	子育て若者定住促進住宅整備費(末広町地内)
消防費	継	常備消防事業	144,880				144,880	白河地方広域市町村圏整備組合への常備消防費負担金
	継	非常備消防事業	39,822			570	39,252	消防団維持のための経費及びポンプ操法大会等に要する経費
	新	消防施設整備事業	31,872		16,900		14,972	防火水槽設置工事(台宿)及び防火水利確保工事(真名畑)に要する経費
教育費	新	教育委員会費	600				600	塙工業高校の活性化に対する外部有識者委員報酬
	継	教育振興費	25,915	329	9,000	167	16,419	特別支援教育支援員賃金、複式学級補正教員賃金等
	継	放課後児童健全育成事業	14,986	3,324		6,833	4,829	共働き家庭対策としての小学校等での学童保育事業費(指導員賃金等)
	継	通園、通学対策事業	20,610	1,200			19,410	スクールバス運行費、代替バス通学定期券購入費補助金(幼稚園、小学校、中学校)
	継	中学校教育振興費	27,831	3,031	2,000	82	22,718	学力向上対策放課後学習講師謝金、特別支援教育支援員賃金、スクールソーシャルワーカーの配置による学習、生活相談支援費
	継	異文化体験研修事業	2,768	650		300	1,818	国内語学研修施設を活用した異文化体験事業費(中学生50名程度)
	継	語学指導事業	9,480		9,400		80	英語指導員配置事業費



款等	区分	事業名	当初予算額 (千円)	財 源 内 訳 (千円)				主たる事業内容
				国県 支出金	地方債	その他	一般 財源	
教育費	継	幼稚園特別支援教育事業	8,711		7,000		1,711	特別支援教育支援員賃金
	継	預かり保育事業	4,883			4,772	111	共働き家庭対策として、幼稚園での延長保育に係る経費
	継	図書館業務委託事業	26,193			2	26,191	カウンター業務等委託料
	継	美術館管理費	2,332				2,332	美術館維持修繕費
	継	保健体育事業	23,090			1,122	21,968	体育協会育成事業補助金、ふくしま駅伝参加事業補助金、総合型スポーツクラブ育成事業補助金、市町村対抗軟式野球大会参加事業補助金、市町村対抗ソフトボール大会参加事業補助金、県民スポーツ大会県南地域大会補助金
	新/ 継	海洋センター管理費	13,787		5,000	214	8,573	施設の老朽化に伴う修繕費
	継	学校給食賄材料費	42,963			30,615	12,348	子育て世帯負担軽減のための給食費3割補助経費