ごみ処理の状況と有料化の効果

■ごみ排出量の推移（単位：ｔ）

平成１０年度までのごみ排出量は右肩上がりで増加していましたが、平成１１年１０月からの家庭ごみの有料化に横ばいの状況にあります。

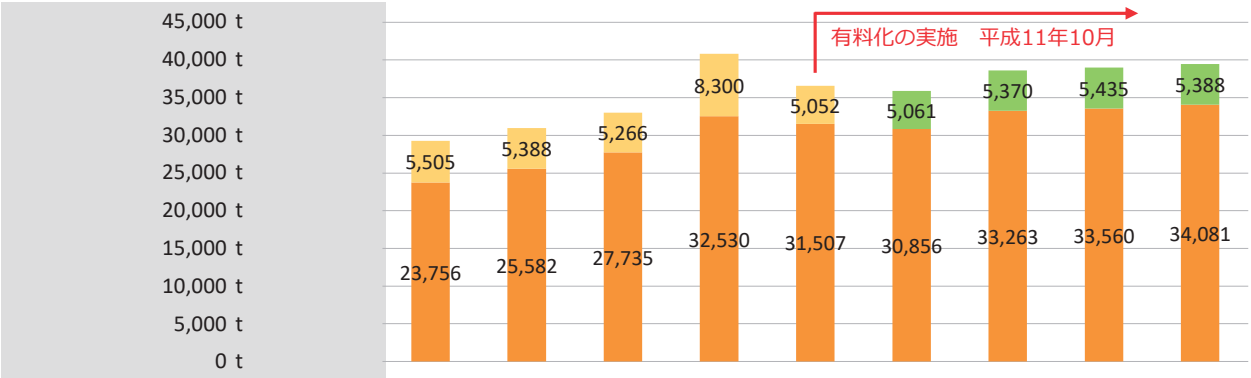

		H7	H8	H9	H10	H11	H12	H13	H14	H15
不燃ごみ		5,505	5,388	5,266	8,300	5,052	－	－	－	－
不燃・資源ごみ		－	－	－	－	－	5,061	5,370	5,435	5,388
可燃ごみ		23,756	25,582	27,735	32,530	31,507	30,856	33,263	33,560	34,081
計	－	29,261	30,970	33,001	40,830	36,559	35,917	38,633	38,995	39,469

■住民１人１日あたりのごみ排出量（原単位：ｇ/人/日）

平成１１年１０月から家庭ごみの燃えるごみ・燃えないごみの有料化を実施し、燃えるごみは最大で２６％の減量

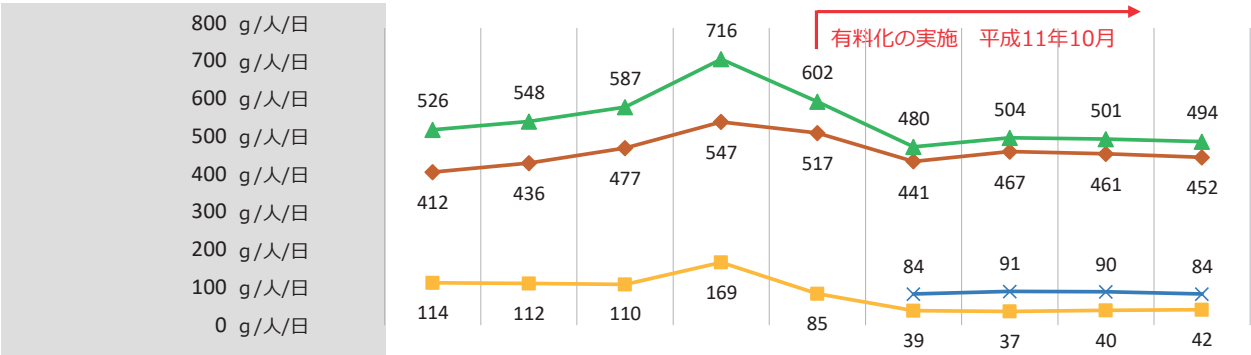

		H7	H8	H9	H10	H11	H12	H13	H14	H15
可燃ごみ		412	436	477	547	517	441	467	461	452
不燃ごみ		114	112	110	169	85	39	37	40	42
可燃・不燃計		526	548	587	716	602	480	504	501	494
資源ごみ							84	91	90	84

■ごみ処理経費とごみ処理手数料の推移（単位：千円）

平成７年に建設した、ごみの焼却施設（西白河地方クリーンセンター）等の経年劣化により、機械・電気設備等の手数料を含む）のうち、住民の皆様にごみの排出量に応じ、燃えるごみ袋・燃えないごみ袋にて負担いただいた手数

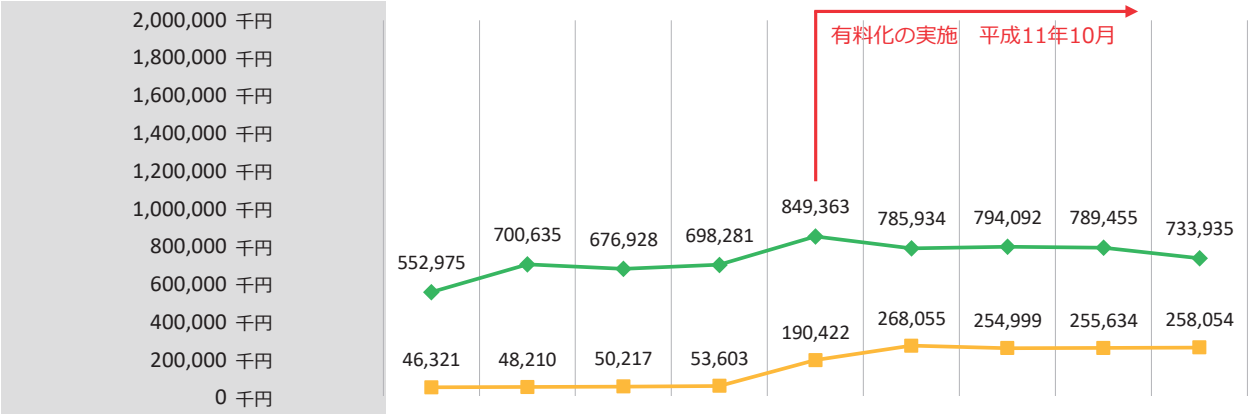

		H7	H8	H9	H10	H11	H12	H13	H14	H15
ごみ処理経費		552,975	700,635	676,928	698,281	849,363	785,934	794,092	789,455	733,935
ごみ処理手数料		46,321	48,210	50,217	53,603	190,422	268,055	254,999	255,634	258,054

より減少傾向が続きましたが、平成２３年に発生した東日本大震災の影響により、一時的に増加したものの、その後は
【平成２８年度における排出量の割合　：　家庭ごみ 24, 404ｔ　67%　事業系ごみ 12, 283ｔ　33%】

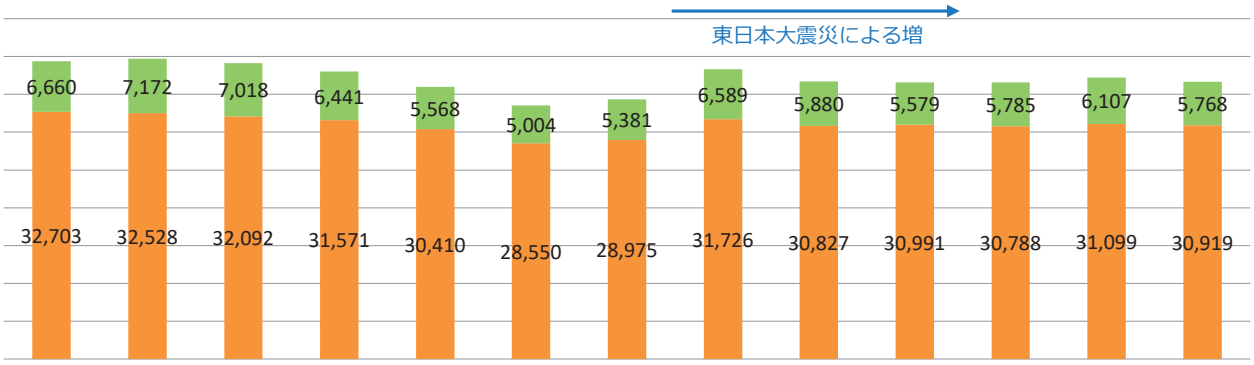

H16	H17	H18	H19	H20	H21	H22	H23	H24	H25	H26	H27	H28
－	－	－	－	－	－	－	－	－	－	－	－	－
6,660	7,172	7,018	6,441	5,568	5,004	5,381	6,589	5,880	5,579	5,785	6,107	5,768
32,703	32,528	32,092	31,571	30,410	28,550	28,975	31,726	30,827	30,991	30,788	31,099	30,919
39,363	39,700	39,110	38,012	35,978	33,554	34,356	38,315	36,707	36,570	36,573	37,206	36,687

となり、資源ごみを無料扱いとしたことにより、ごみの分別促進が図られ、燃えないごみの排出量は減り続けています。

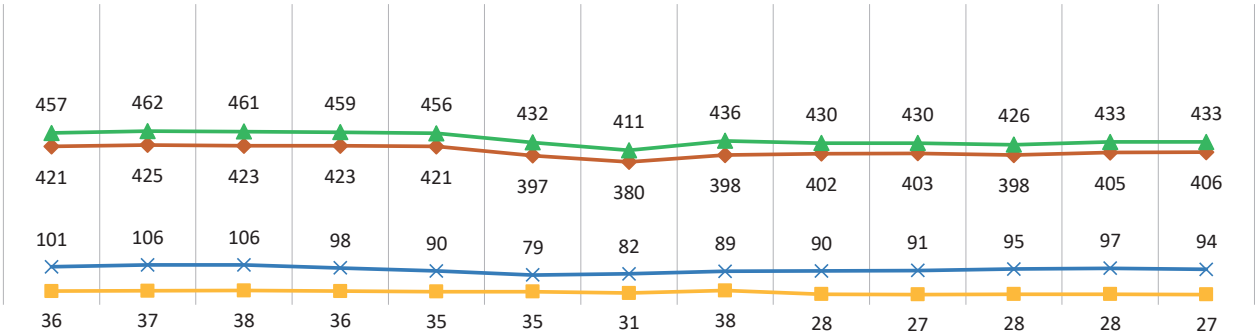

H16	H17	H18	H19	H20	H21	H22	H23	H24	H25	H26	H27	H28
421	425	423	423	421	397	380	398	402	403	398	405	406
36	37	38	36	35	35	31	38	28	27	28	28	27
457	462	461	459	456	432	411	436	430	430	426	433	433
101	106	106	98	90	79	82	89	90	91	95	97	94

維持補修費は増加傾向になっています。平成２８年度におけるごみ処理手数料　２５８，８９０千円（事業系ごみ処理料は　１２５，６８０千円で、１世帯あたりにすると１年間で約３，１３７円を直接負担いただいております。

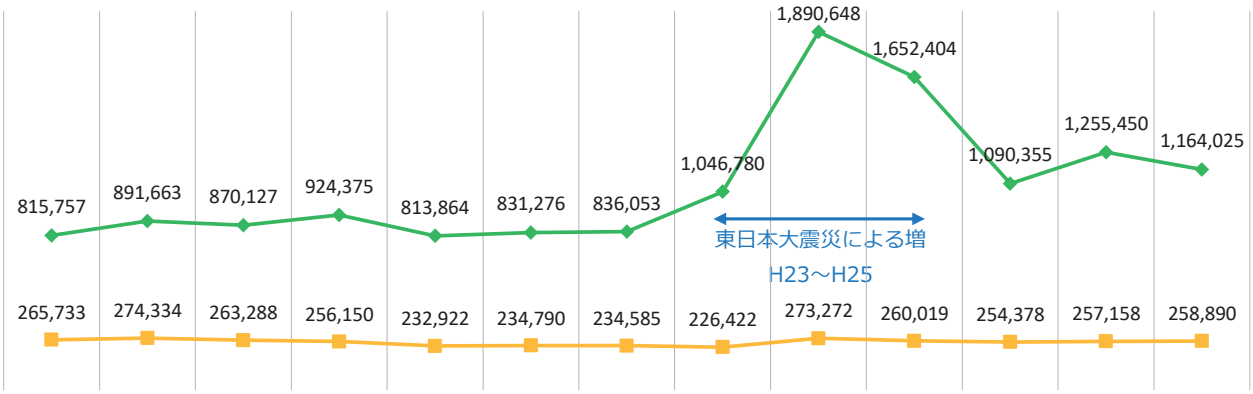

H16	H17	H18	H19	H20	H21	H22	H23	H24	H25	H26	H27	H28
815,757	891,663	870,127	924,375	813,864	831,276	836,053	1,046,780	1,890,648	1,652,404	1,090,355	1,255,450	1,164,025
265,733	274,334	263,288	256,150	232,922	234,790	234,585	226,422	273,272	260,019	254,378	257,158	258,890